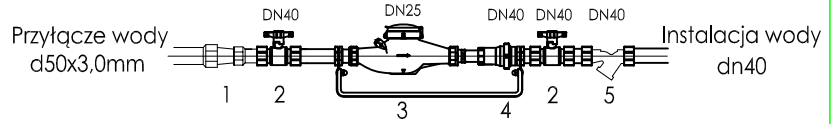


Przyłącze wodociągowe

Skala: 1:100/200

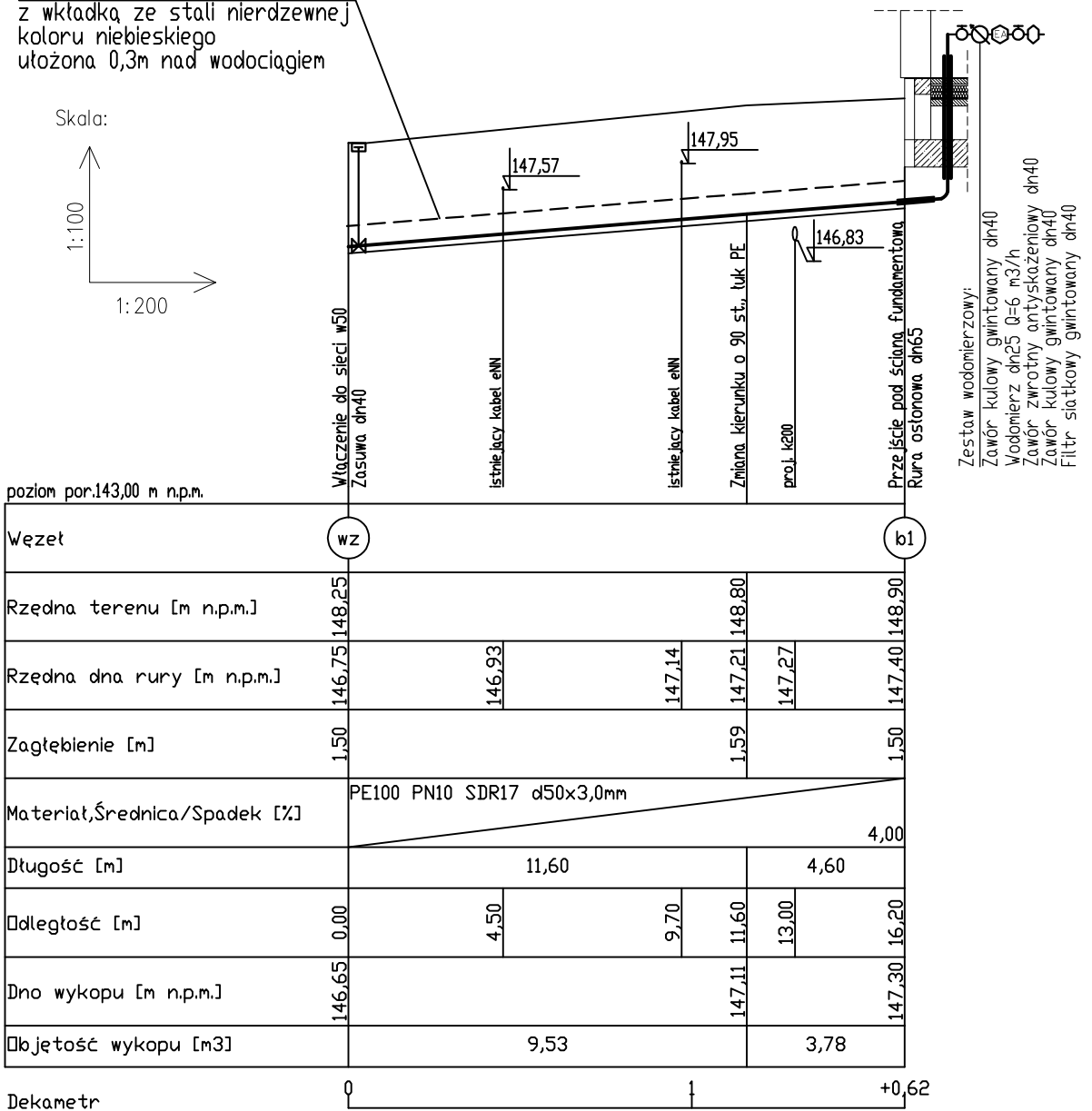
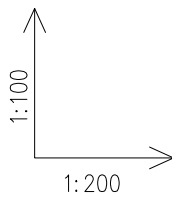
Zestaw wodomierzowy:



- 1 - złączka PE d50/dn40
- 2 - zawór odcinający dn40
- 3 - wodomierz skrzydełkowy wielostrumieniowy dn25 Qn=6 m3/h
- 4 - zawór antyskażeniowy dn40 np. typ BA2760 Danfoss Socla
- 5 - filtr siatkowy dn40 np. typ Y222 Danfoss Socla

taśma sygnalizacyjna
z wkładką ze stali nierdzewnej
koloru niebieskiego
ułożona 0,3m nad wodociągiem

Skala:



UWAGA: Przed rozpoczęciem robót ziemnych należy ustalić rzeczywistą średnicę i materiał istniejącej sieci.

ARCHIprojekt

Włodzimierz Banaś
ul. M. Skłodowskiej-Curie 88, 59-301 Lubin
tel/fax (076) 846-16-16, 846-16-17, e-mail: archiprojekt@post.pl, NIP 692-102-55-87

Inwestor:	Przychodnia Rejonowa w Chojnowie, ul. Legnicka 12, 59-225 Chojnów	Nr arch:	12/16
Obiekt:	„Budowa centrum medycznego dla Chojnowa z zakupem specjalistycznego sprzętu medycznego.”	Stadium:	P.B.
Adres:	ul. Kazimierza Wielkiego, 59-225 Chojnów, dz. nr 212/2, 212/9, 473/1, 214/8 obręb 4 Chojnów	Data:	X.2016
Rysunek:	Profil podłużny przyłącza wody	Skala:	1:100/200
Branża:	SANITARNA	Nr upr.:	Zakres uprawnień:
Projektant branży san.:	mgr inż. Anna Zagórnjak	322/DOŚ/15	upr. bud. do proj. bez ogr. w spec. instalacyjnej w zakresie sieci, instalacji i urządzeń sanitarnych
Sprawdzający:	mgr inż. Izabela Odzimek	334/DOŚ/12	upr. bud. do proj. bez ogr. w spec. instalacyjnej w zakresie sieci, instalacji i urządzeń sanitarnych