SPECYFIKACJE TECHNICZNE WYKONANIA I ODBIORU ROBÓT

PROJEKT: **Remont amfiteatru w Parku Śródmiejskim wraz z wykonaniem zadaszenia w Chojnowie.**

STADIUM: **Specyfikacja techniczna**

LOKALIZACJA: **Park Śródmiejski w Chojnowie**

BRANŻA: **Budowlana**

INWESTOR: **Gmina Miejska Chojnów**

59-225 Chojnów, Plac Zamkowy 1

JEDNOSTKA PROJEKTOWA:

Projekt branży budowlanej :

Legnica, 08-2018

Wyszczególnienie robót wg Wspólnego Słownika Zamówień (CPV):

45 000000– 7	Roboty budowlane
45 111200– 0	Roboty w zakresie przygotowania terenu pod budowę i roboty ziemne
45 111291– 4	Roboty z zakresie zagospodarowania terenu
45 113000– 2	Roboty na placu budowy
45210000-2	Roboty budowlane w zakresie budynków
45261310-0	Kładzenie zaprawy
45262520-2	Roboty murowe
45262522-6	Roboty murarskie
45320000-6	Roboty izolacyjne
45400000-1	Roboty wykończeniowe w zakresie obiektów budowlanych
45410000-4	Tynkowanie
45442100-8	Roboty malarskie

Spis specyfikacji: 8
OPIS SPECYFIKACJI 9
1. WSTĘP 9
1.1. Przedmiot Specyfikacji Technicznej 9
1.2. Przedmiot i zakres robót budowlanych 9
1.3. Określenia podstawowe 9
1.4. Wyszczególnienie i opis prac towarzyszących i robót tymczasowych 11
1.5. Informacje o terenie budowy 12
1.6. Organizacja robót budowlanych 13
1.7. Ochrona interesów osób trzecich 15
1.8. Ochrona środowiska w czasie wykonywania Robót 16
1.9. Warunki bezpieczeństwa pracy 17
1.11. Klasyfikacja robót wg Wspólnego Słownika Zamówień (CPV) 18
2. WYMAGANIA DOTYCZĄCE WŁAŚCIWOŚCI WYROBÓW I MATERIAŁÓW BUDOWLANYCH 19
2.1. Źródła uzyskania materiałów 19
2.2. Materiały nieodpowiadające wymaganiom 19
2.3. Przechowywanie i składowanie materiałów 19
2.4. Magazyn przyobiektowy 19
3. WYMAGANIA DOTYCZĄCE SPRZĘTU I MASZYN 19
4. WYMAGANIA DOTYCZĄCE ŚRODKÓW TRANSPORTU 20
5. WYMAGANIA OGÓLNE DOTYCZĄCE WYKONANIA ROBÓT BUDOWLANYCH 20
6. KONTROLA, BADANIA ORAZ ODBIÓR WYROBÓW I ROBÓT BUDOWLANYCH 21
7. WYMAGANIA DOTYCZĄCE OBMIARU ROBÓT – w przypadku wynagrodzenia kosztorysowego 22
7.1. Ogólne zasady obmiaru robót 22
7.2. Zasady określania ilości robót i materiałów 22
7.3. Urządzenia i sprzęt pomiarowy 22
7.4. Czas i częstotliwość przeprowadzenia obmiaru 22
8. ODBIORY 23
8.1. Procedura przejęcia robót 23
8.2. Odbiór częściowy robót zanikających i ulegających zakryciu 23

8.3. Odbiór końcowy robót 23
8.4. Odbiór etapowy robót 23
8.5. Dokumenty do Odbioru Ostatecznego Robót 24
8.6. Odbiór ostateczny – pogwarancyjny 25
9. PODSTAWA PŁATNOŚCI 25
10. PRZEPISY ZWIĄZANE 26
SST.01.01 Roboty rozbiórkowe CPV 45110000-1 28
1. WSTĘP 28
1.1. Przedmiot Specyfikacji Technicznej 28
1.2. Zakres stosowania SST 28
1.3. Zakres robót objętych SST 28
1.4. Określenia podstawowe 28
1.5. Ogólne wymagania dotyczące robót 28
2. Materiały 28
3. Sprzęt 28
4. Transport 28
5. Wykonanie robót 29
5.1. Roboty przygotowawcze 29
5.2. Roboty rozbiórkowe 29
6. Kontrola jakości robót 30
7. Obmiar robót 30
8. Odbiór robót 30
9. Podstawa płatności 30
10. Uwagi szczegółowe 30
ST.01.02 Roboty murowe CPV 45262500-6 31
1. WSTĘP 31
1.1. Przedmiot Specyfikacji Technicznej 31
1.2. Określenia podstawowe 31
1.3. Zakres robót objętych ST 31
1.4. Ogólne wymagania dotyczące Robót 31
2. WYMAGANIA DOTYCZĄCE WŁAŚCIWOŚCI WYROBÓW I MATERIAŁÓW 31
3. WYMAGANIA DOTYCZĄCE SPRZĘTU I MASZYN 31
4. WYMAGANIA DOTYCZĄCE ŚRODKÓW TRANSPORTU 32
5. WYMAGANIA DOTYCZĄCE WYKONANIA ROBÓT 32

Spis specyfikacji:

45000000-7 Roboty budowlane – specyfikacja ogólna ST-0
45262310-7 Roboty zbrojarskie
45262300-4 Roboty betoniarskie
45262500-6 Roboty murarskie i murowe
45320000-6 Roboty izolacyjne
45410000-4 Prace tynkarskie
45442000-7 Prace malarskie

B. Opis poszczególnych specyfikacji:

Punkty w specyfikacji:

1. Część ogólna.
a) nazwa zamówienia
b) przedmiot i zakres robót budowlanych
c) opis prac towarzyszących i tymczasowych
d) informacje o terenie budowy (organizacja robót, zabezpieczenie osób trzecich, ochrona środowiska, warunki bhp, zaplecze wykonawcy, organizacja ruchu, ogrodzenie, zabezpieczenie chodników i jezdni)
e) nazwy i kody
f) określenia podstawowe
2. Wymagania dotyczące właściwości wyrobów budowlanych.
3. Wymagania dotyczące sprzętu i maszyn.
4. Wymagania dotyczące środków transportu.
5. Wymagania dotyczące wykonania robót z podaniem sposobu wykończenia i tolerancji wymiarowych, szczegółów technologicznych, szczegółów etapowania i przerw oraz wymagania specjalne.
6. Kontrola i odbiór robót.
7. Wymagania dotyczące przedmiaru i obmiaru robót.
8. Opis sposobu odbioru robót budowlanych.
9. Opis sposobu rozliczenia robót tymczasowych i towarzyszących (tyczenie geodezyjne, inwentaryzacja powykonawcza).
10. Dokumenty odniesienia – będące podstawą do wykonania robót budowlanych, normy, aprobaty i inne dokumenty i ustalenia.

OPIS SPECYFIKACJI

1. WSTĘP

1.1. Przedmiot Specyfikacji Technicznej

Przedmiotem niniejszej Szczegółowej Specyfikacji Technicznej Wykonania i Odbioru Robót (SSTWiOR) są wymagania dotyczące wykonania i odbioru robót związanych z: ***Remont amfiteatru w Parku Śródmiejskim wraz z wykonaniem zadaszenia.***

Uzupełnieniem Wymagań Ogólnych (ST-0) są Specyfikacje Techniczne (ST) zawierające szczegółowe wymagania wykonania i odbioru robót. Jeżeli w Specyfikacji technicznej ST w punkcie dotyczącym szczegółowych warunków wykonania robót budowlanych brak jest opisu czynności robót wynikających z projektu wykonawczego, należy przez to rozumieć, że roboty te wykonać należy zgodnie z zasadami współczesnej wiedzy technicznej, obowiązującymi normami, zharmonizowanymi specyfikacjami technicznymi wyrobu lub zgodnie z wytycznymi projektanta udzielonymi na podstawie art. 20 ust. 1 pkt. 4 Prawa budowlanego.
Specyfikację Techniczną jako część Specyfikacji Istotnych Warunków Zamówienia (SIWZ), należy odczytywać i rozumieć w odniesieniu do umowy na wykonanie przedmiotu zamówienia opisanego w pkt. 1.2.

1.2. Przedmiot i zakres robót budowlanych

Zakres robót obejmuje
W ramach planowanej inwestycji przewiduje się wykonanie:

Przebudowa zdewastowanej sceny terenowej wraz z placem utwardzonym na wzgórzu w parku Śródmiejskim. Projektuje się przebudowanie obecnej sceny z rozbudowaniem jej w kierunku utwardzonego placu. Wykonanie nowej nawierzchni placu, która zostanie podzielona na trzy mniejsze place, wydzielone projektowanymi dla tej inwestycji ławami. Ławy projektuje się z pozyskanych porozbiórkowych, podkładów kolejowych. Ławy zostaną zmontowane na terenie oraz zamontowane trwale w gruncie przeciw potencjalnym aktom wandalizmu. Zaprojektowane zostaną również nowe lampy parkowe w miejscu istniejących widocznych na mapie. Cały teren, po przebudowaniu, wpisze się trwale w program kulturalny Miasta. Po przebudowie teren może pełnić funkcje małej sceny muzycznej gdzie mogą być realizowane mini koncerty, występy orkiestr i grup tanecznych. Wydzielone trzy place utwardzone spełnić mogą funkcje sceny tańca, placu zabaw dla dzieci, placu ekspozycyjnego dla rzemiosła i rękodzieła, placu na którym mogą być organizowane warsztaty plenerowe dla dzieci ze szkół i przedszkoli, place również mogą być wykorzystane jako miejsce organizowanie zabaw z elementami wielkogabarytowymi dmuchanymi dla dzieci.

1.3. Określenia podstawowe

1. Aprobata techniczna – dokument potwierdzający pozytywną ocenę techniczną wyrobu stwierdzającą jego przydatność do stosowania w określonych warunkach, wydany przez jednostkę upoważnioną do udzielania aprobat technicznych; spis jednostek aprobujących zestawiony jest w Rozporządzeniu Ministra Gospodarki Przestrzennej i Budownictwa z dnia 19 grudnia 1994 r. W sprawie aprobat i kryteriów technicznych dotyczących wyrobów budowlanych (Dz. U. Nr 10 z dnia 8 lutego 1995 r. Poz.48, rozdział 2 z późniejszymi zmianami).
2. Certyfikat zgodności - dokument wydany zgodnie z zasadami systemu certyfikacji wykazujący, że zapewniono odpowiedni stopień zaufania, iż należycie zidentyfikowano wyrób, proces lub usługa są zgodne z określoną normą lub innymi dokumentami

normatywnymi w odniesieniu do wyrobów dopuszczonych do obrotu i stosowania w budownictwie (zgodnie z Ustawą z dnia 7 lipca 1994 r. Prawo budowlane, art. 10) certyfikat zgodności wykazuje, że zapewniono zgodność wyrobu z PN lub aprobatę techniczną (w wypadku wyrobów, dla których nie ustalono PN).

3. Zharmonizowana specyfikacja techniczna wyrobu – norma zharmonizowana, europejska aprobata techniczna lub krajowa specyfikacja techniczna wyrobu państwa członkowskiego Unii Europejskiej lub państwa członkowskiego Porozumienia o Wolnym Handlu (EFTA).

4. Dziennik budowy - należy przez to rozumieć dziennik wydany przez właściwy organ zgodnie z obowiązującymi przepisami (organ administracji architektoniczno-budowlanej pierwszej instancji), stanowiący urzędowy dokument przebiegu robót budowlanych oraz zdarzeń i okoliczności zachodzących w czasie wykonywania robót.

5. Inspektor nadzoru – osoba wyznaczona przez Zamawiającego do działania jako nadzór inwestorski dla celów zawartej umowy, której pełne nazwisko lub nazwa są wymienione w Dzienniku budowy.

6. Kierownik budowy - osoba wyznaczona przez Wykonawcę, upoważniona do kierowania robotami i do występowania w jego imieniu w sprawach realizacji przedmiotu umowy.

7. Księga obmiarów – gdy strony umowy ustalą wynagrodzenie jako kosztorysowe, wówczas należy przez to rozumieć akceptowaną przez Inspektora nadzoru książkę z ponumerowanymi stronami, służącą do wpisywania przez Wykonawcę obmiaru dokonanych robót w formie wyliczeń, szkiców i ewentualnie dodatkowych załączników. Wpisy w księdze obmiarów podlegają potwierdzeniu przez Inspektora nadzoru.

8. Laboratorium - należy przez to rozumieć laboratorium jednostki naukowej, zamawiającego, wykonawcy lub inne laboratorium badawcze zaakceptowane przez Zamawiającego, niezbędne do przeprowadzania koniecznych badań i prób związanych z oceną jakości stosowanych wyrobów budowlanych oraz rodzajów prowadzonych robót.

9. Charakterystyka energetyczna obiektu – opracowanie obejmujące: bilans mocy urządzeń elektrycznych oraz zużywających inne rodzaje energii, właściwości cieplne przegród budowlanych zewnętrznych, parametry sprawności energetycznej instalacji i urządzeń mających wpływ na gospodarkę cieplną obiektu budowlanego, w tym wentylacyjnych i klimatyzacyjnych, oraz dane wykazujące że przyjęte w projekcie rozwiązania budowlane i instalacyjne spełniają wymagania dotyczące oszczędności energetycznej.

10. Materiały - wszelkie materiały naturalne i wytwarzane niezbędne do wykonania Robót, zgodne z Dokumentacją Projektową i Specyfikacjami Technicznymi, sprawdzone przed wbudowaniem przez Inspektora nadzoru,

11. Odbiór końcowy - odbiór polegający na ocenie ilości i jakości całości przedmiotu zamówienia oraz ustaleniu końcowego wynagrodzenia za jego wykonanie zgodnie z postanowieniami warunków umowy.

12. Odbiór robót zanikających i ulegających zakryciu - odbiór polegający na ocenie ilości i jakości wykonanych robót, które w dalszym procesie realizacji zanikają lub ulegają zakryciu.

13. Odpowiednia (bliska) zgodność - zgodność wykonywanych robót z dopuszczonymi tolerancjami we właściwych normach, aprobatach technicznych, certyfikatach zgodności, zharmonizowanych specyfikacjach technicznych o ile projektant dopuści taką możliwość.

14. Pozwolenie na budowę - decyzja administracyjna, na podstawie której można rozpocząć roboty budowlane.

15. Projektant - uprawniona osoba będąca autorem Dokumentacji Projektowej.
16. Przedmiar robót – zestawienie przewidzianych do wykonania robót wg technologicznej kolejności ich wykonania wraz obliczeniem i podaniem ilości robót w ustalonych jednostkach pomiarowych.
17. Rysunki – oznaczają wszelkie rysunki dodatkowe, zamienne uzupełniające - wydane przez Projektanta poprzez Zamawiającego zgodnie z art. 20 ustawy prawo budowlane .
18. Specyfikacja - oznacza dokument tak zatytułowany zawierający zbiór wytycznych i wymagań określających warunki i sposoby wykonania, kontroli, odbioru i obmiaru robót budowlanych, opisujących przedmiot zamówienia zgodnie z art. 31 ust. 1 ustawy Pzp.
19. Termin wykonania - czas uzgodniony w umowie na wykonanie i zakończenie przedmiotu umowy, mierzony od daty rozpoczęcia do daty zakończenia, przy czym datą zakończenia jest data uzyskania bezwarunkowej decyzji administracyjnej o pozwoleniu na użytkowanie.
20. Umowa – przez umowę o roboty budowlane Wykonawca zobowiązuje się do oddania przewidzianego w umowie przedmiotu zamówienia, wykonanego zgodnie z projektem i z zasadami wiedzy technicznej, a Inwestor zobowiązuje się do dokonania wymaganych przez właściwe przepisy czynności związanych z przygotowaniem przedmiotu zamówienia do realizacji, w szczególności do przekazania terenu budowy i dostarczenia projektu oraz do odebrania obiektu i zapłaty umówionego wynagrodzenia.
21. Wada - jakakolwiek część robót wykonana niezgodnie z umową, z projektem wykonawczym, specyfikacjami technicznymi wykonania i odbioru robót, oraz zasadami współczesnej wiedzy technicznej i innymi postanowieniami umowy, przy czym wadą jest również każda niekorzystna i niezamierzona właściwość obiektu, utrudniająca zgodnie z przeznaczeniem korzystanie z niego, bądź jego konserwację, lub obniżająca jego estetykę albo komfort użytkowników, która nie jest powszechną cechą obiektów budowlanych w tym również brak osiągnięcia planowanych właściwości zadania inwestycyjnego pod względem użytkowym jak i eksploatacyjnym.
22. Wyrób budowlany — należy przez to rozumieć wyrób w rozumieniu przepisów ustawy o wyrobach budowlanych (Dz. U. z 2004r nr 92, poz. 881 z później. Zmian.) oraz aktach wykonawczych do tej ustawy o ocenie zgodności, wytworzony w celu wbudowania, wmontowania, zainstalowania lub zastosowania w sposób trwały w obiekcie budowlanym, wprowadzany do obrotu jako wyrób pojedynczy lub jako zestaw wyborów do stosowania we wzajemnym połączeniu stanowiącym integralną całość użytkową i mających wpływ na spełnienie wymagań podstawowych o których mowa w art. 5 ust. 1 pkt. 1 ustawy prawo budowlane.
23. Znak zgodności - zastrzeżony znak, nadawany lub stosowany zgodnie z zasadami systemu certyfikacji, wskazujący, że zapewniono odpowiedni stopień zaufania iż dany wyrób, proces lub usługa są zgodne z określoną normą lub innym dokumentem normatywnym.

1.4. Wyszczególnienie i opis prac towarzyszących i robót tymczasowych

1.4.1. Roboty tymczasowe

Wykonawca ma obowiązek do wykonania i utrzymywania w stanie nadającym się do użytku oraz likwidacji wszystkich robót tymczasowych, niezbędnych do realizacji przedmiotu zamówienia. Robót tymczasowych Zamawiający nie będzie opłacał odrębnie. Jako roboty tymczasowe Zamawiający
traktuje między innymi:

- zagospodarowanie terenu budowy
- drogi tymczasowe i elementy organizacji ruchu drogowego
- ogrodzenie terenu budowy
- deskowania (szalunki) wszelkiego rodzaju
- odprowadzenie wody z terenu budowy i odwodnienie wykopów, plantowanie
- montaż, koszt pracy i demontaż rusztowań

Również poniesienie kosztów związanych z zagospodarowaniem i utrzymaniem terenu budowy, w tym zaplecza budowy należą w całości do Wykonawcy.
Koszty związane z robotami tymczasowymi winny być ujęte w cenach jednostkowych robót podstawowych.

1.4.2. Prace towarzyszące

Do prac towarzyszących zalicza się prace geodezyjne. Wykonawca ponosi pełną odpowiedzialność za dokładne wytyczenie obiektu w terenie i wyznaczenie wysokości wszystkich elementów robót zgodnie z wymiarami i rzędnymi określonymi w Dokumentacji projektowej. Następstwa jakiegokolwiek błędu spowodowanego przez niewłaściwe wytyczenie i wyznaczenie obiektu oraz robót w pełni obciążają Wykonawcę robót.
Wykonawca ma obowiązek przedstawić wyniki wszelkich prac pomiarowych geodezyjnych przeprowadzonych na budowie, podpisane przez uprawnionego geodetę. Wykonawca ma obowiązek zabezpieczyć zastabilizowaną sieć punktów odwzorowania założoną przez geodetę oraz ponosi pełną odpowiedzialność w przypadku uszkodzenia lub usunięcia tych punktów.
Zakres robot pomiarowych obejmuje między innymi:

- wytyczenie obiektu
- sprawdzenie wyznaczenia punktów wysokościowych
- wyznaczenie dodatkowych punktów wysokościowych (reperów roboczych)
- zastabilizowanie punktów w sposób trwały, ich ochronę przed zniszczeniem oraz oznakowanie w sposób ułatwiający odszukanie i ewentualne odtworzenie
- zlokalizowanie uzbrojenia podziemnego w obrębie robót
- wykonanie pomiarów kontrolnych ułożenia fundamentów, wszelkiego rodzaju instalacji podziemnych
- sporządzenie operatów będących podstawą do obmiarów robót
- odtworzenie granic działek w przypadku naruszenia znaków granicznych

Prace pomiarowe powinny być wykonane zgodnie z obowiązującymi instrukcjami Głównego Urzędu Geodezji i Kartografii (Instrukcje i wytyczne techniczne obowiązujące na podstawie Rozporządzenia Ministra Spraw Wewnętrznych i Administracji z dnia 24 marca 1999 r. w sprawie standardów technicznych dotyczących geodezji, kartografii oraz krajowego systemu informacji o terenie; Dz. U. Nr 30, poz. 297 ze zmianami).
Wykonawca uwzględni realizację także nw. prac towarzyszących:

- porządkowanie miejsca pracy i utrzymywanie czystości na terenie budowy
- załadunek, wywóz i koszt utylizacji materiałów z rozbiórek

Koszty związane z robotami tymczasowymi winny być ujęte w cenach jednostkowych robót podstawowych.

1.5. Informacje o terenie budowy

Budynek usytuowano na działkach nr 174/17, w m. Jaśkowice Legnickie. Usytuowanie budynku zgodne jest z miejscowym planem zagospodarowania przestrzennego.

Teren objęty inwestycją stanowi zabytkowy obszar parkowy, jest wpisany do rejestru zabytków województwa dolnośląskiego i podlega ochronie konserwatorskiej na mocy ustaleń miejscowego planu zagospodarowania przestrzennego.
Budynek zlokalizowany jest na obrzeżu terenu przeznaczonego pod inwestycję od strony północno-zachodniej.

1.6. Organizacja robót budowlanych

1.6.1. Przekazanie terenu budowy

Zamawiający w terminie określonym w umowie przekaże Wykonawcy teren budowy wraz ze wszystkimi wymaganymi uzgodnieniami prawnymi i administracyjnymi, dziennik budowy oraz egzemplarze dokumentacji projektowej i komplety specyfikacji technicznych.

1.6.2. Dokumenty budowy

Dziennik budowy

Odpowiedzialność za prowadzenie dziennika budowy zgodnie z obowiązującymi przepisami (art. 45 ustawy z dnia 7 lipca 1994 r. Prawo Budowlane, Rozporządzenie Ministra Infrastruktury z dnia 26 czerwca 2002 r. w sprawie dziennika budowy, montażu i rozbiórki, tablicy informacyjnej oraz ogłoszenia zawierającego dane dotyczące bezpieczeństwa pracy i ochrony zdrowia. Dziennik Ustaw Nr108 poz. 953 z roku 2002) spoczywa na Wykonawcy. Zapisy w Dzienniku budowy będą wykonywane na bieżąco i będą dotyczyć przebiegu robót, stanu bezpieczeństwa ludzi i mienia oraz technicznej i gospodarczej strony budowy. Każdy zapis w Dzienniku Budowy będzie opatrzony datą jego dokonania, podpisem osoby, która dokonała zapisu, z podaniem jego imienia i nazwiska oraz stanowiska służbowego. Zapisy będą czytelne, dokonane trwałą techniką, w porządku chronologicznym, bezpośrednio jeden pod drugim, bez przerw. Załączone do Dziennika Budowy protokoły i inne dokumenty będą oznaczone kolejnym numerem załącznika i opatrzone datą i podpisem Wykonawcy i Inspektora nadzoru.
Do Dziennika Budowy należy wpisywać w szczególności:

- uzgodnienie przez Inwestora zmian w harmonogramie robót
- terminy rozpoczęcia i zakończenia poszczególnych elementów robót, przebieg robót, trudności i przeszkody w ich prowadzeniu, okresy i przyczyny przerw w robotach
- uwagi i polecenia Inspektora Nadzoru
- daty zarządzenia wstrzymania robót, jeżeli takie wystąpią, z podaniem powodu zgłoszenia i daty odbioru robót zanikających, ulegających zakryciu, częściowych i końcowych odbiorów robót
- wyjaśnienia, uwagi i propozycje Wykonawcy
- wyjaśnienia, uwagi i propozycje Projektanta
- stan pogody i temperaturę powietrza w okresie wykonywania robót podlegających ograniczeniom lub wymaganiom szczególnym w związku z warunkami klimatycznymi
- zgodność rzeczywistych warunków geotechnicznych z ich opisem w dokumentacji projektowej
- dane dotyczące czynności geodezyjnych (pomiarowych) dokonywanych przed i w trakcie wykonywania robót
- dane dotyczące sposobu wykonywania zabezpieczenia robót
- dane dotyczące jakości materiałów, pobierania próbek oraz wyniki przeprowadzonych badań z podaniem, kto je przeprowadził
- wyniki robót poszczególnych elementów budowli z podaniem, kto je przeprowadził, inne istotne informacje o przebiegu robót

- propozycje, uwagi i wyjaśnienia Wykonawcy, wpisane do Dziennika Budowy będą przedłożone Inspektorowi Nadzoru i Projektantowi do ustosunkowania się

Księga obmiaru – w przypadku ustalenia wynagrodzenia kosztorysowego

Księga obmiaru stanowi dokument pozwalający na rozliczenie faktycznego postępu każdego z elementów robót w sytuacji prowadzenia obmiarowego rozliczenia robót. Obmiary wykonywanych robót przeprowadza się w sposób ciągły w jednostkach przyjętych w przedmiarach robót i wpisuje do Księgi obmiaru.

Dokumenty laboratoryjne

Dzienniki laboratoryjne, atesty materiałów, orzeczenia o jakości materiałów, receptury, robocze i kontrolne wyniki badań Wykonawcy będą gromadzone w formie uzgodnionej w Programie Zapewnienia Jakości. Dokumenty te stanowią załącznik do odbioru robót. Winny być udostępnione na każde życzenie Inspektora nadzoru.

Pozostałe dokumenty budowy

Do dokumentów budowy zalicza się, oprócz wymienionych w powyższych trzech punktach następujące dokumenty:

- pozwolenie na realizację zadania budowlanego
- protokoły przekazania terenu budowy
- protokoły odbioru robót
- protokoły z narad i ustaleń

Przechowywanie dokumentów budowy

Dokumenty budowy będą przechowywane na terenie budowy w miejscu odpowiednio zabezpieczonym.

Zaginięcie któregokolwiek z dokumentów budowy spowoduje jego natychmiastowe odtworzenie w formie przewidzianej prawem. Wszystkie dokumenty budowy będą zawsze dostępne dla Inwestora i przedstawione do wglądu na jego życzenie.

1.6.3. Działania związane z organizacją prac przed i w trakcie prowadzenia robót

W ramach prac przygotowawczych, przed przystąpieniem do wykonania zasadniczych robót, Wykonawca, na podstawie wytycznych projektowych, jest zobowiązany do opracowania i przekazania Inspektorowi nadzoru do akceptacji następujących dokumentów:

- projektu organizacji robót
- harmonogramu rzeczowo - finansowego robót; ewentualnie, na życzenie Inwestora
- planu bezpieczeństwa i ochrony zdrowia, omówionego w pkt. 1.9.3

Projekt organizacji robót powinien zawierać:

- organizację wykonania robót, w tym terminy i sposób prowadzenia robót
- projekt zagospodarowania terenu budowy i zaplecza Wykonawcy, wraz z infrastrukturą techniczną na potrzeby budowy
- wykaz zespołów roboczych, ich kwalifikacje i przygotowanie praktyczne
- wykaz osób odpowiedzialnych za jakość i terminowość wykonania poszczególnych elementów robót.

1.6.4. Zgodność Robót z Dokumentacją Projektową i ST

Podstawą wykonania robót jest dokumentacja projektowa, specyfikacje techniczne, a wymagania wyszczególnione w choćby jednym z nich są obowiązujące dla Wykonawcy tak, jakby zawarte były w całej dokumentacji.

W przypadku rozbieżności w pierwszej kolejności Wykonawca powinien kierować się zasadami współczesnej wiedzy technicznej, aby nie wykorzystywać błędów lub opuszczeń w dokumentacji, a w sytuacjach, gdy mogą zaistnieć domniemania zmian istotnych, o ich

wykryciu winien niezwłocznie powiadomić Projektanta i Inspektora Nadzoru, który dokona ewentualnych zmian lub poprawek.
Wszystkie wykonane roboty i dostarczone materiały będą zgodne z Dokumentacją Projektową i Specyfikacjami Technicznymi.
Dane określone w Dokumentacji Projektowej i w szczegółowych ST będą uważane za wartości docelowe, od których dopuszczalne są odchylenia w ramach określonego przedziału tolerancji, o ile takie dopuści Projektant.
Przy wykonywaniu robót należy uwzględniać aktualnie obowiązujące instrukcje producenta materiałów oraz przepisy związane. Wykonawca ma obowiązek stosowania się do wszelkich norm, atestów, certyfikatów, instrukcji ITB, aprobat technicznych, świadectw dopuszczenia i innych dokumentów zgodnych z Ustawą o wyrobach budowlanych, których termin ważności po wbudowaniu obejmuje co najmniej okres rękojmi.
1.6.5. Zabezpieczenie terenu budowy
a). Wykonawca jest zobowiązany do zapewnienia i utrzymania bezpieczeństwa Terenu Budowy oraz Robót poza Terenem budowy w okresie trwania realizacji Umowy aż do zakończenia i przejęcia przedmiotu zamówienia, a w szczególności utrzyma warunki bezpiecznej pracy i pobytu osób wykonujących czynności związane z budową i nienaruszalność ich mienia służącego do pracy, a także zabezpieczy Teren Budowy przed dostępem osób nieupoważnionych.
b). Fakt przystąpienia do robót Wykonawca obwieści publicznie przed ich rozpoczęciem w sposób uzgodniony z Inwestorem oraz przez umieszczenie, w miejscach i ilościach określonych przez Inspektora nadzoru, tablic informacyjnych, których treść będzie zatwierdzona przez Inwestora. Tablice informacyjne będą utrzymywane przez Wykonawcę w dobrym stanie przez cały okres realizacji przedmiotu zamówienia.
c). Wykonawca wykona wszystkie prace wstępne potrzebne do zorganizowania zaplecza, doprowadzi instalacje niezbędne do jego funkcjonowania oraz wyposaży w odpowiednie obiekty i drogi montażowe.
d). Wykonawca jest zobowiązany do doprowadzenia, przyłączenia wszelkich czynników i mediów do zaplecza i terenu budowy, takich jak: energia elektryczna, gaz, woda, ścieki itp.
e). Przy robotach Wykonawca na swój koszt ma obowiązek zabezpieczyć i wydzielić strefy niebezpieczne, zgodnie z Rozporządzeniem Ministra Infrastruktury z dnia 6 lutego 2003 r. w sprawie bezpieczeństwa i higieny pracy podczas wykonywania robót budowlanych (Dz. U. 2003, Nr 47, poz. 401).
f). Wykonawca w ramach umowy ma uprzątnąć teren budowy po zakończeniu każdego elementu robót i doprowadzić go do stanu pierwotnego po zakończeniu robót i likwidacji terenu budowy.
1.6.6. Ochrona i utrzymanie robót
Wykonawca jest odpowiedzialny za ochronę robót i za wszystkie materiały i urządzenia używane do robót od daty rozpoczęcia do daty wydania potwierdzenia zakończenia przez Inwestora. Wykonawca ma obowiązek utrzymywać roboty do czasu końcowego odbioru przedmiotu umowy. Utrzymanie powinno być prowadzone w taki sposób, aby zrealizowany obiekt był w zadawalającym stanie przez cały czas do momentu odbioru końcowego.

1.7. Ochrona interesów osób trzecich

Wykonawca odpowiada za ochronę istniejących instalacji na powierzchni ziemi i za urządzenia podziemne znajdujące się w obrębie i na terenie budowy, takie jak rurociągi,

kable itp. oraz uzyska od odpowiednich władz będących właścicielami tych urządzeń potwierdzenie informacji dostarczonych w dokumentacji. Wykonawca zapewni właściwe oznaczenie i zabezpieczenie przed uszkodzeniem tych instalacji i urządzeń w czasie trwania budowy.
Wykonawca zobowiązany jest umieścić w swoim harmonogramie rezerwę czasową dla wszelkiego rodzaju robót, które mają być wykonane w zakresie przełożenia instalacji i urządzeń podziemnych na terenie budowy i powiadomić Inspektora nadzoru i władze lokalne o zamiarze rozpoczęcia robót.
O fakcie przypadkowego uszkodzenia tych instalacji Wykonawca bezzwłocznie powiadomi Inspektora nadzoru i zainteresowane władze oraz będzie z nimi współpracował dostarczając wszelkiej pomocy potrzebnej przy dokonywaniu napraw i ponosząc koszty tych napraw.
Wykonawca będzie odpowiadać za wszelkie spowodowane przez jego działania uszkodzenia instalacji na powierzchni ziemi i urządzeń podziemnych zgodnie z art. 652 k.c.

1.8. Ochrona środowiska w czasie wykonywania Robót

W okresie trwania budowy i wykańczania Robót Wykonawca będzie:
a) utrzymywać Teren Budowy i wykopy w stanie bez wody stojącej
b) podejmować wszelkie uzasadnione kroki mające na celu stosowanie się do przepisów i norm dotyczących ochrony środowiska na terenie i wokół terenu budowy oraz będzie unikać uszkodzeń lub uciążliwości dla osób lub własności społecznej i innych, a wynikających ze skażenia, hałasu lub innych przyczyn powstałych w następstwie jego sposobu działania.
Stosując się do tych wymagań będzie miał szczególny wzgląd na:

- Lokalizację baz, warsztatów, magazynów, składowisk, ukopów i dróg dojazdowych
- Środki ostrożności i zabezpieczenia przed zanieczyszczeniem zbiorników i cieków wodnych pyłami lub substancjami toksycznymi
- Zanieczyszczeniem powietrza pyłami i gazami
- Możliwością powstania pożaru.

Obowiązkiem Wykonawcy jest znajomość i stosowanie w czasie prowadzenia Robót wszelkich przepisów dotyczących ochrony środowiska naturalnego.
W okresie trwania budowy i wykończania Robót Wykonawca będzie w szczególności:

- stosować się do Ustawy z dnia 16 kwietnia 2004 r o ochronie przyrody (Dz.U. nr 92 z 2004 poz.880)
- stosować się do Ustawy z dnia 27 kwietnia 2001 r. Prawo ochrony środowiska (Dziennik Ustaw Nr 62, poz. 627) z późniejszymi zmianami i aktami wykonawczymi;
- stosować się Ustawy z 27 kwietnia 2001 r o odpadach - (Dziennik Ustaw Nr 62, poz. 628) z późniejszymi zmianami i aktami wykonawczymi (Wykonawca jest w myśl ustawy wytwórcą odpadów powstających w wyniku realizacji przedmiotu umowy. W związku z powyższym ciąży na nim obowiązek prawidłowego zagospodarowania odpadów tzn. zapewnienia odpowiednich warunków zbierania odpadów w miejscu ich wytworzenia oraz transportu z miejsc wytworzenia do miejsc magazynowania, odzysku lub unieszkodliwienia, zgodnie z posiadanymi w tym zakresie decyzjami);
- stosować się do Rozporządzenia MŚ z 29.07.2004 w sprawie dopuszczalnych poziomów hałasu w środowisku (Dziennik Ustaw Nr 178, poz. 1481);
- stosować się do Rozporządzenie Ministra Środowiska z dnia 20 lipca 2002 r. w sprawie sposobu realizacji obowiązków dostawców ścieków przemysłowych oraz warunków wprowadzania ścieków do urządzeń kanalizacyjnych (Dz. U. Nr 129, poz. 1108).

1.9. Warunki bezpieczeństwa pracy

1.9.1. Ochrona przeciwpożarowa

Wykonawca ma obowiązek stosować się do wszystkich przepisów prawnych obowiązujących w zakresie bezpieczeństwa przeciwpożarowego. Będzie stale utrzymywał sprawne wyposażenie przeciwpożarowe w stanie gotowości, zgodnie z zaleceniami przepisów bezpieczeństwa przeciwpożarowego, na terenie budowy, we wszystkich urządzeniach maszynach i pojazdach oraz pomieszczeniach magazynowych.

Materiały łatwopalne będą przechowywane zgodnie z przepisami przeciwpożarowymi, w bezpiecznej odległości od budynków i składowisk, w miejscach niedostępnych dla osób trzecich.

Wykonawca będzie odpowiedzialny za wszelkie szkody powstałe w wyniku pożaru, który mógłby powstać w okresie realizacji robót lub został spowodowany przez któregokolwiek z jego pracowników, pracowników podwykonawców, dostawców bądź innych osób świadczących usługi dla budowy.

1.9.2. Materiały szkodliwe dla otoczenia

Zakazuje się stosowania materiałów, które w sposób trwały są szkodliwe dla otoczenia, gdyż nie będą dopuszczone do użycia.

Użycie materiałów, które wpływają na trwałe zmiany środowiska lub emitują promieniowanie w ilościach wyższych niż dopuszczalne (Zarządzenie Ministra Zdrowia i Opieki Społecznej z dnia 12 marca 1996 r. w sprawie dopuszczalnych stężeń i natężeń czynników szkodliwych dla zdrowia, wydzielanych przez materiały budowlane, urządzenia i elementy wyposażenia w pomieszczeniach przeznaczonych na pobyt ludzi), nie będzie akceptowane. Jakikolwiek materiały z odzysku lub pochodzące z recyklingu i mające być użyte do robót będą miały świadectwa dopuszczenia, wydane przez uprawnioną jednostkę, jednoznacznie określające brak szkodliwego oddziaływania tych materiałów na środowisko.

Materiały, które są niebezpieczne tylko w czasie budowy (a po zakończeniu budowy ich charakter niebezpieczny zanika, np. materiały pylące) mogą być dozwolone pod warunkiem, że będą spełnione wymagania techniczne dotyczące ich wbudowania. Przed użyciem takich materiałów Wykonawca musi uzyskać aprobatę od odpowiednich władz administracji państwowej, jeśli wymagają tego odpowiednie przepisy.

1.9.3. Bezpieczeństwo i ochrona zdrowia

W trakcie realizacji robót Wykonawca ma obowiązek stosować się do wszystkich obowiązujących przepisów i wymagań w zakresie bezpieczeństwa i ochrony zdrowia. W tym celu, w ramach prac przygotowawczych do realizacji robót, zgodnie z wymogami ustawy – Prawo budowlane, jest zobowiązany opracować i przedstawić do akceptacji Inspektorowi nadzoru, program zapewnienia bezpieczeństwa i ochrony zdrowia (BIOZ). Na jego podstawie musi zadbać, żeby personel nie pracował w warunkach, które są niebezpieczne, szkodliwe dla zdrowia i nie spełniają odpowiednich wymagań sanitarnych.

Wykonawca dostarczy na budowę i będzie utrzymywał sprawne wyposażenie konieczne dla

zapewnienia bezpieczeństwa oraz posiadające aktualne badania techniczne. Zapewni i będzie utrzymywał wszelkie urządzenia zabezpieczające, socjalne oraz sprzęt i odpowiednią odzież dla ochrony życia i zdrowia osób zatrudnionych na budowie oraz dla zapewnienia bezpieczeństwa publicznego. W szczególności Wykonawca zobowiązany jest do przestrzegania przepisów BHP wynikających z:

- Kodeksu pracy (tekst jednolity z 1998 r. Nr 21 poz. 94, zm. Nr 106 poz. 668, z 1999 r. Nr 99 poz.1152, z 2000 r. Nr 19 poz. 239); Dział Dziesiąty – „Bezpieczeństwo i higiena

pracy" (ustawa z dnia 2 lutego 1996 r. o zmianie ustawy – Kodeks pracy oraz o zmianie niektórych ustaw (Dziennik Ustaw Nr 24 poz.110);

- Rozporządzenia Ministra Budownictwa i Przemysłu Materiałów Budowlanych z dn. 06 lutego 2003 r. w sprawie bezpieczeństwa i higieny pracy podczas wykonywania robót budowlanych (Dz. U. Nr 47, poz.401.);
- Rozporządzenia Ministra Infrastruktury z dn.23 czerwca 2003 r. w sprawie informacji dotyczącej bezpieczeństwa i ochrony zdrowia oraz planu bezpieczeństwa i ochrony zdrowia (Dz. U. Nr 120, poz.1126.).

Plan bezpieczeństwa i ochrony zdrowia powinien zostać sporządzony zgodnie z w/w rozporządzeniem i zawierać takie informacje, jak:

- stosowanie i dostępność środków pierwszej pomocy
- stosowanie i dostępność środków ochrony osobistej
- plan działania w przypadku nagłych wypadków
- plan działania w związku z organizacją ruchu
- działania przeciwpożarowe
- działania podjęte w celu przestrzegania przepisów BHP
- zabezpieczenie Terenu Budowy i utrzymywanie porządku
- działania w zakresie magazynowania materiałów, paliw itp. i ich ochrony przed warunkami atmosferycznymi
- inne działania gwarantujące bezpieczeństwo ludzi i Robót.

1.10. Organizacja ruchu podczas prowadzenia robót budowlanych

Wykonawca ma obowiązek opracować, uzgodnić i zrealizować z Inspektorem nadzoru sposób zabezpieczenia dróg i chodników podczas wykonywania przedmiotu umowy. Zakres prac koniecznych do wykonana w tym zakresie obejmuje:

- opracowanie oraz uzgodnienie z Inspektorem nadzoru organizacji ruchu na czas trwania budowy, wraz z dostarczeniem projektu i wprowadzaniem zmian i uzgodnień wynikających z postępu robót
- ustawienie tymczasowego oznakowania
- przygotowanie terenu
- wykonanie konstrukcji tymczasowych nawierzchni, ramp, chodników, krawężników, barier, oznakowań itp.
- zapewnienie wystarczających środków zapobiegających uszkodzeniu istniejących dróg oraz chodników naprawienie wszelkich szkód, niezwłocznie, zaraz po ich stwierdzeniu, związanych z prowadzeniem transportu na drogach docelowych, tymczasowych i poza nimi.
- usunięcie wbudowanych materiałów i oznakowania tymczasowego
- doprowadzenie terenu do stanu pierwotnego.

1.11. Klasyfikacja robót wg Wspólnego Słownika Zamówień (CPV)

Klasyfikacja wg CPV znajduje się w poszczególnych szczegółowych specyfikacjach technicznych.

2. WYMAGANIA DOTYCZĄCE WŁAŚCIWOŚCI WYROBÓW I MATERIAŁÓW BUDOWLANYCH

2.1. Źródła uzyskania materiałów

Przed zaplanowanym wykorzystaniem jakichkolwiek materiałów i urządzeń przeznaczonych do robót Wykonawca przedstawi Inspektorowi nadzoru odpowiednie atesty, aprobaty, dopuszczenia oraz świadectwa badań laboratoryjnych i ewentualnie próbki. Przyjęcie na budowę materiałów z danego źródła nie oznacza automatycznie, że wszystkie materiały z tego źródła uzyskują zatwierdzenie.

Wykonawca zobowiązany jest do udokumentowania, że materiały uzyskane z dopuszczonego źródła w sposób ciągły spełniają wymagania specyfikacji technicznych w czasie postępu robót. Wykonawca ponosi odpowiedzialność za spełnienie wymagań ilościowych i jakościowych materiałów z jakichkolwiek źródeł. Wykonawca poniesie wszystkie koszty, a w tym: opłaty, wynagrodzenia i jakiekolwiek inne koszty związane z dostarczeniem materiałów i urządzeń do robót.

2.2. Materiały nieodpowiadające wymaganiom

Materiały nieodpowiadające wymaganiom Wykonawca ma obowiązek wywieźć z terenu budowy.

Każdy rodzaj robót, w którym znajdują się niezbadane i nie zaakceptowane materiały, Wykonawca wykonuje na własne ryzyko, licząc się z jego nie przyjęciem i niezapłaceniem.

2.3. Przechowywanie i składowanie materiałów

Wykonawca zapewni, aby tymczasowo składane materiały, do czasu, gdy będą one potrzebne do robót, były zabezpieczone przed zanieczyszczeniem, zachowały swoją jakość i właściwość do robót i były dostępne do kontroli przez Inspektora nadzoru. Miejsca czasowego składowania będą zlokalizowane w obrębie terenu budowy w miejscach uzgodnionych w planie BIOZ lub planie organizacji terenu budowy albo poza terenem budowy w miejscach zorganizowanych przez Wykonawcę.

2.4. Magazyn przyobiektowy

Wykonawca ma obowiązek zorganizować przyobiektowy magazynek do przechowywania próbek materiałów wymagających uzgodnienia z Inwestorem. Magazynek ma być zamknięty oraz ma zabezpieczać materiały od bezpośrednich wpływów atmosferycznych i umożliwiać utrzymanie w pomieszczeniu niezbędnej minimalnej temperatury.

3. WYMAGANIA DOTYCZĄCE SPRZĘTU I MASZYN

Wykonawca jest zobowiązany do używania jedynie takiego sprzętu, który nie spowoduje niekorzystnego wpływu na jakość wykonywanych robót. Sprzęt używany do robót powinien być zgodny z ofertą Wykonawcy i powinien odpowiadać pod względem typów i ilości wskazaniom zawartym w ST, w przypadku braku ustaleń w takich dokumentach sprzęt powinien być uzgodniony i zaakceptowany przez Inspektora nadzoru. Liczba i wydajność sprzętu będzie gwarantować przeprowadzenie robót, zgodnie z zasadami ustalonymi w dokumentacji projektowej, ST i wskazaniach Inspektora nadzoru, w terminie przewidzianym umową. Sprzęt będący własnością Wykonawcy bądź wynajęty do wykonania robót ma być utrzymywany w dobrym stanie i gotowości do pracy. Będzie on zgodny z normami ochrony środowiska i przepisami dotyczącymi jego użytkowania.

Wykonawca dostarczy Inspektorowi nadzoru kopie dokumentów potwierdzających dopuszczenie sprzętu do użytkowania, tam gdzie jest to wymagane przepisami. Jeżeli

dokumentacja projektowa lub ST przewidują możliwość wariantowego użycia sprzętu przy wykonywanych robotach, Wykonawca powiadomi Inspektora nadzoru o swoim zamiarze wyboru i uzyska jego akceptację przed użyciem sprzętu. Wybrany sprzęt, po akceptacji Inspektora nadzoru, nie może być później zmieniony bez jego zgody. Jakikolwiek sprzęt, maszyny, urządzenia i narzędzia niegwarantujące zachowania warunków wykonania przedmiotu umowy zostaną niedopuszczone do robót.

4. WYMAGANIA DOTYCZĄCE ŚRODKÓW TRANSPORTU

Wykonawca ma obowiązek stosować się do ustawowych ograniczeń obciążenia na oś przy transporcie materiałów i wyposażenia na i z Terenu budowy. Uzyska on wszelkie niezbędne
zezwolenia od władz, co do przewozu nietypowych wagowo ładunków i w sposób ciągły będzie o każdym takim przewozie powiadamiał Inspektora nadzoru.
Wykonawca jest zobowiązany do stosowania jedynie takich środków transportu, które nie wpłyną niekorzystnie na jakość wykonywanych robót i przewożonych materiałów.
Liczba środków transportu będzie zapewniać prowadzenie robót zgodnie z zasadami określonymi w Dokumentacji Projektowej, ST i wskazaniach Inspektora nadzoru, w terminie przewidzianym umową.
Środki transportu nieodpowiadające warunkom dopuszczalnych obciążeń na osie mogą być użyte przez Wykonawcę pod warunkiem przywrócenia do stanu pierwotnego użytkowanych odcinków dróg publicznych, na koszt Wykonawcy. Wykonawca będzie usuwać na bieżąco, na własny koszt, wszelkie zanieczyszczenia spowodowane jego pojazdami na drogach publicznych oraz dojazdach do terenu budowy. Pojazdy opuszczające teren budowy muszą mieć oczyszczone koła w celu usunięcia ziemi i błota przed jazdą po drogach publicznych. Wykonawca jest odpowiedzialny za oczyszczenie wszystkich odcinków drogi publicznej, którą zanieczyściły pojazdy Wykonawcy lub jego podwykonawców. Wykonawca jest zobowiązany do stosowania środków transportu pionowego ustalonych w specyfikacjach technicznych; przy braku takich ustaleń środki te Wykonawca uzgadnia z Inspektorem nadzoru. Wybór środków transportu pionowego (dźwigi, windy i inne) wymaga szczególnej staranności wobec realizacji robót w zabudowie i w sąsiedztwie ruchliwych ciągów komunikacyjnych.

5. WYMAGANIA OGÓLNE DOTYCZĄCE WYKONANIA ROBÓT BUDOWLANYCH

Wykonawca ma obowiązek do zrealizowania i ukończenia przedmiotu zamówienia określonego w umowie oraz do usunięcia wszelkich wad.
Wykonawca ma obowiązek prowadzić roboty wg uzgodnionego harmonogramu i zgodnie z zapisami w umowie.
Wykonawca jest odpowiedzialny za jakość zastosowanych materiałów i wykonywanych robót, za ich zgodność z Dokumentacją projektową, wymaganiami ST, projektu organizacji robót oraz z poleceniami Projektanta i Inspektora nadzoru.
Wykonawca ponosi odpowiedzialność za dokładne wytyczenie obiektu w terenie i wyznaczenie wysokości wszystkich elementów robót, zgodnie z usytuowaniem, wymiarami i rzędnymi określonymi w Dokumentacji projektowej i naprawi na własny koszt każdy błąd w usytuowaniu, poziomach, wymiarach czy wyosiowaniu obiektu i Robót.
Wykonawca ograniczy prowadzenie swoich działań do terenu budowy i do wszelkich dodatkowych obszarów, jakie mogą być uzyskane przez Wykonawcę i uzgodnione z Inspektorem nadzoru jako obszary robocze.

Podczas realizacji Robót Wykonawca będzie utrzymywał teren budowy w stanie wolnym od wszelkich niepotrzebnych przeszkód oraz będzie przechowywał w magazynie lub odpowiednio rozmieści wszelki sprzęt i nadmiar materiałów.
Wykonawca będzie niezwłocznie uprzątał i usuwał z terenu budowy wszelkie odpady i niepotrzebne materiały dla robót tymczasowych utrzymywanych nie dłużej, niż jest to konieczne. Podczas prowadzenia robót budowlanych i wykończeniowych (prace malarskie, murarskie, tynkarskie, wiercenie, kucie, itp.) zabezpieczy przed zniszczeniem i zabrudzeniem wszelkie instalacje, urządzenia, wyposażenie w obszarze prowadzonych robót.
Na Wykonawcy spoczywa obowiązek odtworzenia terenu budowy do stanu pierwotnego w miejscach, gdzie dokumentacja projektowa nie przewiduje innego zagospodarowania terenu, w przypadku udokumentowanych zniszczeń wynikających z prowadzenia robót.
Wykonawca jest zobowiązany do zapewnienia i utrzymania bezpieczeństwa terenu budowy oraz robót poza terenem budowy w okresie trwania realizacji zadania aż do zakończenia i odbioru końcowego przedmiotu umowy.

6. KONTROLA, BADANIA ORAZ ODBIÓR WYROBÓW I ROBÓT BUDOWLANYCH

Celem kontroli robót będzie takie sterowanie ich przygotowaniem i wykonaniem, aby osiągnąć założoną jakość robót. Wykonawca jest odpowiedzialny za pełną kontrolę robót i jakości materiałów. Inspektor nadzoru może dopuścić do stosowania tylko te materiały, które posiadają:

- Certyfikat na znak bezpieczeństwa wykazujący, ze zapewniono zgodność z kryteriami technicznymi określonymi na podstawie Polskich Norm, aprobat technicznych oraz właściwych przepisów i dokumentów technicznych
- Deklarację zgodności lub certyfikat zgodności z Polską Normą lub aprobatą techniczną w przypadku wyrobów, dla których nie ustanowiono Polskiej Normy, jeżeli nie są objęte certyfikacją i które spełniają wymogi Specyfikacji Technicznej.

W przypadku materiałów, dla których w/w dokumenty są wymagane przez ST, każda partia dostarczona do Robót będzie posiadać te dokumenty, określający w sposób jednoznaczny jej cechy.
Produkty przemysłowe będą posiadać w/w dokumenty wydane przez producenta, a w razie potrzeby poparte wynikami wykonanych przez niego badań. Kopie wyników tych badań będą dostarczone przez Wykonawcę Inspektorowi nadzoru.
Jakiekolwiek materiały, które nie spełniają tych wymagań, będą odrzucone.
Zakazuje się wbudowywania materiałów znajdujących się w Krajowym Wykazie Zakwestionowanych Wyrobów Budowlanych, publikowanym przez GUNB.
Przepisy regulujące powyższe wymagania:
1) Ustawa z dnia 16 kwietnia 2004 r. O wyrobach budowlanych (Dz. U. z 2004r Nr 92 poz. 881);
2) Ustawa z dnia 30 sierpnia 2002 r. O systemie oceny zgodności (Dz.U. z 2002r nr 166 poz. 1360 z późn. zm.);
3) Ustawa z dnia 12 grudnia 2003 r. O ogólnym bezpieczeństwie produktów (Dz. U. z 2003 r nr 229 poz. 2275 +zmiana Dz. U. z 2007r nr 35 poz.215);
4) Rozporządzenie Ministra Infrastruktury z dnia 11 sierpnia 2004 r. w sprawie systemów oceny zgodności, wymagań, jakie powinny spełniać notyfikowane jednostki uczestniczące w ocenie zgodności oraz sposobu znakowania wyrobów budowlanych oznakowaniem CE (Dz.U. z 2004r. Nr 195, poz. 2011);

5) Rozporządzenie Ministra Infrastruktury z 8 listopada 2004 r. w sprawie aprobat technicznych oraz jednostek administracyjnych upoważnionych do ich wydawania (Dz. U. z 2004r Nr 249 poz. 2497);
6) Rozporządzenie Ministra Infrastruktury z 14 października 2004 r. w sprawie europejskich aprobat technicznych oraz polskich jednostek administracyjnych upoważnionych do ich wydania (Dz. U. z 2004r Nr 237 poz. 2375).

7. WYMAGANIA DOTYCZĄCE OBMIARU ROBÓT – w przypadku wynagrodzenia kosztorysowego

7.1. Ogólne zasady obmiaru robót

Obmiar robót będzie określać faktyczny zakres wykonywanych robót zgodnie z dokumentacją projektową, w jednostkach ustalonych w kosztorysie ofertowym.
Obmiaru robót dokonuje Wykonawca po pisemnym powiadomieniu przedstawiciela Zamawiającego o zakresie obmierzanych robót i terminie obmiaru, co najmniej na 3 dni przed tym terminem, o ile strony nie ustalą innej zasady.
Wyniki obmiaru będą wpisane do rejestru obmiarów.
Jakikolwiek błąd lub przeoczenie (opuszczenie) w ilościach podanych w przedmiarze robót lub gdzie indziej nie zwalnia Wykonawcy od obowiązku ukończenia wszystkich robót. Błędne dane zostaną poprawione wg instrukcji Inspektora Nadzoru na piśmie.
Obmiar gotowych robót będzie przeprowadzony z częstością wymaganą do celu miesięcznej płatności na rzecz Wykonawcy.
Obmiary będą prowadzone wg zasad podanych w „Założeniach do kosztorysowania" zawartych w KNR, KNNR oraz w odpowiednich Specyfikacjach Technicznych.

7.2. Zasady określania ilości robót i materiałów

Długości i odległości pomiędzy wyszczególnionymi punktami skrajnymi będą obmierzone poziomo wzdłuż linii osiowej.
Jeśli ST właściwe dla danych robót nie wymagają tego inaczej, objętości będą wyliczone w m3 jako długość pomnożona przez średni przekrój.
Ilości, które mają być obmierzone wagowo, będą ważone w tonach lub kilogramach zgodnie z wymaganiami ST.

7.3. Urządzenia i sprzęt pomiarowy

Wszystkie urządzenia i sprzęt pomiarowy, stosowany w czasie obmiaru robót będą zaakceptowane przez Inspektora nadzoru.
Urządzenia i sprzęt pomiarowy zostaną dostarczone przez Wykonawcę. Jeżeli urządzenia te lub sprzęt wymagają badań atestujących to Wykonawca będzie posiadać ważne świadectwa legalizacji.
Wszystkie urządzenia pomiarowe będą przez Wykonawcę utrzymywane w dobrym stanie, w całym okresie trwania robót.

7.4. Czas i częstotliwość przeprowadzenia obmiaru

Obmiary będą przeprowadzone przed odbiorem odcinków robót, a także w przypadku występowania dłuższej przerwy w robotach.
Obmiar robót zanikających przeprowadza się w czasie ich wykonywania.
Obmiar robót podlegających zakryciu przeprowadza się przed ich zakryciem.

8. ODBIORY

8.1. Procedura przejęcia robót

Roboty będą przyjęte przez Zamawiającego, kiedy zostaną ukończone zgodnie z Umową. Zamawiający zastrzega sobie prawo przeprowadzenia n/w odbiorów:

- odbiór częściowy robót zanikających i ulegających zakryciu
- odbiór etapowy robót uzgodniony w harmonogramie rzeczowo – finansowym,
- odbiór końcowy przedmiotu umowy
- odbiór ostateczny – pogwarancyjny.

8.2. Odbiór częściowy robót zanikających i ulegających zakryciu

Odbiorom częściowym podlegają roboty zanikające lub ulegające zakryciu. Odbioru częściowego dokonuje Inspektor nadzoru. Odebrane częściowo roboty pozostają pod kontrolą Wykonawcy, do czasu odbioru końcowego. Nie dopuszcza się przejęcia części robót, w rozumieniu art. 654 k.c.

Odbiór robót zanikających i ulegających zakryciu polega na finalnej ocenie ilości i jakości wykonywanych robót, które w dalszym procesie realizacji ulegają zakryciu. Odbiór robót zanikających i ulegających zakryciu będzie dokonywany w czasie umożliwiającym wykonanie ewentualnych korekt i poprawek bez hamowania ogólnego postępu robót. Odbiór robót dokonuje Inspektor Nadzoru.

Gotowość danej części robót do odbioru zgłasza Wykonawca wpisem do dziennika budowy i jednoczesnym powiadomieniem Inspektora Nadzoru. Odbiór będzie przeprowadzony niezwłocznie, nie później jednak niż w ciągu 3 dni od daty zgłoszenia wpisem do dziennika budowy i powiadomieniem o tym fakcie Inspektora Nadzoru. Jakość i ilość robót ulegających zakryciu ocenia Inspektor Nadzoru na podstawie dokumentów zawierających komplet wyników badań kontrolnych i w oparciu o przeprowadzone pomiary, w konfrontacji z dokumentacja projektową, ST i uprzednimi ustaleniami.

W przypadku, gdy Wykonawca nie zawiadomi o wystąpieniu robót ulegających zakryciu lub zanikających, a postęp prac uniemożliwi dokonania kontroli i odbioru tych prac, Inspektor nadzoru ma prawo nakazać Wykonawcy odkrycie nieodebranych elementów robót na koszt Wykonawcy.

8.3. Odbiór końcowy robót

Odbiór końcowy polega na finalnej ocenie rzeczywistego wykonania robót w odniesieniu do ich ilości, jakości i wartości. Całkowite zakończenie robót oraz gotowość do odbioru końcowego będzie stwierdzona przez Wykonawcę wpisem do dziennika budowy z bezzwłocznym powiadomieniem na piśmie o tym fakcie Zamawiającego. W terminie określonym przez Zamawiającego po uprzednim otrzymaniu kompletnych dokumentów do odbioru końcowego, rozpoczną się czynności odbiorowe.

8.4. Odbiór etapowy robót

Odbiór etapowy polega na finalnej ocenie rzeczywistego wykonania robót w odniesieniu do ich ilości i wartości. zakończenie danego etapu robót oraz gotowość do takiego odbioru będzie stwierdzona przez Kierownika budowy wpisem do dziennika budowy z bezzwłocznym powiadomieniem na piśmie o tym fakcie Zamawiającego. Ilość robót oraz zgodność z harmonogramem ocenia Inspektor Nadzoru na podstawie dokumentów przedstawionych przez Wykonawcę i w oparciu o przeprowadzoną wizję lokalną, w konfrontacji z dokumentacja projektową, ST i uprzednimi ustaleniami umownymi.

8.5. Dokumenty do Odbioru Ostatecznego Robót

Do Odbioru Ostatecznego Wykonawca ma obowiązek przygotować m. innymi następujące dokumenty:

w formie papierowej i elektronicznej

- Oświadczenie kierownika budowy o zgodności wykonania robót budowlanych z projektem budowlanym i warunkami pozwolenia na budowę, o doprowadzeniu do należytego stanu i porządku terenu budowy;
- Dokumentację powykonawczą, tj. dokumentację projektową (PB i PW) z naniesionymi zmianami, potwierdzoną przez Projektanta i Inspektora nadzoru oraz dokumentację projektową dodatkową, jeśli została sporządzona w trakcie realizacji umowy;
- Dokumenty uzasadniające uzupełnienia i zmiany wprowadzone w trakcie wykonywania robót;
- Specyfikacje Techniczne (podstawowe i ewentualnie uzupełniające lub zamienne);
- Protokoły wszystkich odbiorów częściowych robót zanikających i ulegających zakryciu;
- Receptury i ustalenia technologiczne, jeśli takie były;
- Dziennik budowy i Księgę obmiarów (oryginały);
- Wyniki pomiarów kontrolnych zgodnie z ST;
- Wyniki badań stopnia zagęszczenia gruntu zasypki wykopów;
- Deklaracje zgodności lub certyfikaty zgodności wbudowanych materiałów, certyfikaty na znak bezpieczeństwa, zgodnie z ST;
- Protokoły wszystkich przeprowadzonych prób ciśnienia przewodów tłocznych (ciśnieniowych);
- Protokoły uruchomienia skuteczności działania wentylacji i klimatyzacji;
- Protokoły wszystkich pomiarów instalacji elektrycznych i niskoprądowych;
- Zaświadczenia Polskiego Komitetu Normalizacji i Miar o legalizacji manometrów użytych do prób analizy wody;
- Geodezyjną inwentaryzację powykonawczą robót i sieci uzbrojenia terenu (szkice polowe i potwierdzenie pomiaru branżowego);
- Kopię mapy zasadniczej powstałej w wyniku geodezyjnej inwentaryzacji powykonawczej;
- Sprawozdanie techniczne;
- Instrukcje eksploatacji, konserwacji i obsługi dla dostarczonych urządzeń;
- Świadectwo charakterystyki energetycznej budynku;
- Protokoły odbiorów gestorów mediów (energia, woda i kanalizacja, teletechnika);
- Decyzja o bezwarunkowym udzieleniu pozwolenia na użytkowanie.

W przypadku stwierdzenia, że pomimo zgłoszenia roboty nie zostały zakończone lub, że dostarczona dokumentacja jest niekompletna, Zamawiający pisemnie powiadomi Wykonawcę o odmowie rozpoczęcia czynności odbiorowych. Po rzeczywistym zakończeniu robót i dostarczeniu kompletnej dokumentacji zostanie wyznaczony nowy termin odbioru końcowego.

Odbiór robót polegać będzie na porównaniu zakresu wykonanych prac z zakresem umownym oraz odbiorze jakościowym tych prac.

Odbioru końcowego robót dokona komisja wyznaczona przez Zamawiającego przy udziale Inspektorów Nadzoru i Kierownika Budowy i kierowników robót . W przeciągu trzech dni komisja odbierająca roboty dokona ich oceny jakościowej na podstawie przedłożonych

dokumentów, wyników badań i pomiarów, ocenie wizualnej oraz zgodności wykonania robót ze szczegółowymi specyfikacjami technicznymi, o ile umowa nie określi innych terminów.

W toku odbioru końcowego, komisja zapozna się z realizacją ustaleń przyjętych w trakcie odbiorów robót zanikających i ulegających zakryciu. W przypadkach nie wykonania wyznaczonych robót poprawkowych lub robót uzupełniających w poszczególnych elementach konstrukcyjnych i wykończeniowych, komisja przerwie swoje czynności i ustali nowy termin odbioru ostatecznego.

W przypadku stwierdzenia przez komisję, że jakość robót w poszczególnych asortymentach nieznacznie odbiega od wymaganej szczegółowymi specyfikacjami technicznymi oraz obowiązującymi normami z uwzględnieniem tolerancji i nie ma większego wpływu na cechy eksploatacyjne obiektu, komisja oceni pomniejszoną wartość wykonywanych robót w stosunku do wymagań przyjętych w dokumentach umowy.

8.6. Odbiór ostateczny – pogwarancyjny

Odbiór ostateczny – pogwarancyjny polega na ocenie wykonanych robót związanych z usunięciem wad zaistniałych w okresie gwarancji. Przebieg odbioru odbędzie się na zasadach odbioru końcowego, przed terminem upływu okresu gwarancji jakości.

9. PODSTAWA PŁATNOŚCI

Podstawą płatności jest cena jednostkowa skalkulowana przez Wykonawcę za jednostkę obmiarową ustaloną dla danej pozycji kosztorysu przyjętą przez Zamawiającego w dokumentach umownych.

Dla robót wycenionych ryczałtowo podstawą płatności jest wartość (kwota) podana przez Wykonawcę i przyjęta przez Zamawiającego w dokumentach umownych.

Cena jednostkowa pozycji będzie uwzględniać wszystkie czynności, wymagania i badania składające się na jej wykonanie, określone dla tej roboty w Specyfikacjach technicznych i Dokumentacji projektowej.

Ceny jednostkowe lub wynagrodzenie ryczałtowe będą obejmować:

- robociznę bezpośrednią wraz z narzutami
- wartość zużytych materiałów wraz z kosztami ich zakupu
- wartość pracy sprzętu wraz z kosztami jednorazowymi (sprowadzenie sprzętu na teren budowy i z powrotem, montaż i demontaż na stanowisku pracy)
- koszty pośrednie, w skład których wchodzą m. in.: płace personelu i kierownictwa budowy, pracowników nadzoru i laboratorium, koszty urządzenia i eksploatacji oraz likwidacji zaplecza budowy (w tym doprowadzenie energii i wody, budowa dróg dojazdowych itp.), koszty dotyczące oznakowana robót, koszty robót towarzyszących i tymczasowych nie wyszczególnionych w przedmiarze, koszty projektów uzupełniających, wydatki dotyczące bhp, usługi obce na rzecz budowy, opłaty za dzierżawę placów i bocznic, ekspertyzy dotyczące wykonanych robót, ubezpieczenia oraz koszty zarządu przedsiębiorstwa Wykonawcy
- wykonanie niezbędnych pomostów roboczych i innych konstrukcji pomocniczych
- obsługę geodezyjną
- wywóz odpadów
- przywrócenie terenu do stanu pierwotnego
- inne poniesione koszty związane z uzyskaniem przychodu przy realizacji przedmiotu zamówienia.

- zysk kalkulacyjny zawierający ewentualne ryzyko Wykonawcy z tytułu innych wydatków mogących wystąpić w czasie realizacji Robót w okresie gwarancyjnym,
- ryzyko ryczałtu ceny jednostkowej bądź przyjęcia wynagrodzenia ryczałtowego.
- podatki obliczane zgodnie z obowiązującymi przepisami; do cen jednostkowych nie należy wliczać podatku VAT.

10. PRZEPISY ZWIĄZANE

Specyfikacja Techniczna w różnych miejscach powołuje się na Polskie Normy (PN), przepisy branżowe, instrukcje oraz inne akty prawne. Należy je traktować jako integralną część i należy je czytać łącznie z Rysunkami i Specyfikacją, jak gdyby tam one występowały. Rozumie się, iż Wykonawca jako profesjonalny przedsiębiorca budowlany zna ich zawartość i wymagania.

Zastosowanie będą miały ostatnie wydania Polskich Norm i zharmonizowanych norm europejskich, pod warunkiem, że ich tytuły i numery zostały opublikowane w Oficjalnym Dzienniku Unii Europejskiej lub przynajmniej jedno państwo członkowskie Unii Europejskie przeniosło je do zbioru norm krajowych. Roboty będą wykonywane w bezpieczny sposób, ściśle w zgodzie z normami jw.

Wykonawca jest zobowiązany do przestrzegania wszystkich obowiązujących norm przy wykonywaniu robót określonych w Umowie oraz do stosowania ich postanowień na równi ze wszystkimi innymi wymaganiami zawartymi w Specyfikacji Technicznej.

Oznacza to, że Wykonawca jest w pełni zaznajomiony z zawartością i wymaganiami tych norm i przepisów, a w szczególności:

1. Ustawa Prawo budowlane z dnia 7 lipca 1994 r. (t.j. Dz.U. z 2006r Nr 156 poz. 1118 wraz z późniejszymi zmianami) oraz aktami wykonawczymi do tej ustawy.
2. Ustawa o planowaniu i zagospodarowaniu przestrzennym z dnia 27 marca 2003 r. (Dz.U. Nr 80/2003 poz. 717 wraz z późniejszymi zmianami)
3. Ustawa Prawo geodezyjne i kartograficzne z dnia 17.05.1989 r. (Dz.U. 1989 Nr 30 poz. 163 wraz z późniejszymi zmianami)
4. Dz. U. z 2002 r. Nr 108 poz. 953 - Rozporządzenie Ministra Infrastruktury z dnia 26.06.2002 r. w sprawie dziennika budowy, montażu i rozbiórki tablicy informacyjnej oraz ogłoszenia zawierającego dane dotyczące bezpieczeństwa pracy i ochrony zdrowia.
5. Dz.U z 2002 r. poz. Nr 75 poz. 690; - Rozporządzenie ministra Infrastruktury w sprawie warunków, jakim powinny odpowiadać budynki i ich sytuowanie z późn. zmianami
6. Dz. U. Nr 82, póz, 930 - Rozporządzenie Ministra Pracy i Polityki Społecznej z 14 marca 2000 r. w sprawie bezpieczeństwa i higieny pracy przy ręcznych pracach transportowych
7. Dz. U. Nr 14, poz. 60 z późniejszymi zmianami - Ustawa z dnia 21 marca 1985 r. o drogach publicznych, z późn. Zmianami tekst jednolity Dz.U nr 2004/2004 poz.2086
8. Dz. U. Nr 47 z 19 marca 2003 r., poz. 401 - Rozporządzenie Ministra Infrastruktury z dnia 6 lutego 2003 r. w sprawie bezpieczeństwa i higieny pracy podczas wykonywania robót budowlanych
9. Dz. U. Nr 62 poz. 628 z późniejszymi zmianami - Ustawa z dnia 27 kwietnia 2001 r. o odpadach.
10. Dz. U.z 2004 r. Nr 92, poz. 881 - Ustawa z dnia 16 kwietnia 2004 r. o wyrobach budowlanych wraz z aktami wykonawczymi do tej ustawy.
11. Dz.U nr 2002/2004 poz. 2072 - Rozporządzenie Ministra infrastruktury z dnia 2 września 2004 r. w sprawie określenia szczegółowego zakresu i formy dokumentacji projektowej, specyfikacji technicznych
12. Dz.U nr 62/2001 poz. 627 z późn. zmianami – ustawa Prawo ochrony środowiska

13. Rozporządzenie Ministra Ochrony Środowiska, Zasobów Naturalnych i Leśnictwa z dnia 28 kwietnia 1998 r. w sprawie dopuszczalnych wartości stężeń substancji zanieczyszczających w powietrzu (Dz.U. nr 55, poz. 355).
14. Rozporządzenie Ministra Ochrony Środowiska, Zasobów Naturalnych i Leśnictwa z dnia 13 maja 1998 r. w sprawie dopuszczalnych poziomów hałasu w środowisku (Dz.U. nr 66, poz. 436).
15. Rozporządzenie Ministra Rozwoju regionalnego i Budownictwa z 2.04.2001 w sprawie geodezyjnej ewidencji sieci uzbrojenia terenu oraz ZUDP.

Nie wymienienie tytułu jakiejkolwiek dziedziny, grupy, podgrupy czy normy nie zwalnia Wykonawcy od obowiązku stosowania wymogów określonych prawem polskim.

SST.01.01 Roboty rozbiórkowe CPV 45110000-1

1. WSTĘP

1.1. Przedmiot Specyfikacji Technicznej

Przedmiotem niniejszej szczegółowej specyfikacji technicznej są wymagania dotyczące wykonania i odbioru robót rozbiórkowych występujących przy zadaniu: **Remont amfiteatru w Parku Śródmiejskim wraz z wykonaniem zadaszenia w Chojnowie**

1.2. Zakres stosowania SST

Szczegółowa specyfikacja techniczna jest stosowana jako dokument przetargowy i kontraktowy przy zlecaniu i realizacji robót wymienionych w pkt. 1.1.

1.3. Zakres robót objętych SST

Roboty, których dotyczy specyfikacja obejmują wszystkie czynności umożliwiające i mające na celu wykonanie rozbiórek występujących na ww. obiekcie:

a. rozbiórka elementów betonowych schodów
b. rozebrać nawierzchnię betonową placu

1.4. Określenia podstawowe

Określenia podane w niniejszej SST są zgodne z obowiązującymi odpowiednimi normami oraz definicjami podanymi w ST Wymagania ogólne.

1.5. Ogólne wymagania dotyczące robót

Wykonawca robót jest odpowiedzialny za jakość wykonania robót, ich zgodność z dokumentacją projektową, SST.

2. Materiały

Nie dotyczy

3. Sprzęt

Rodzaj sprzętu używanego do robót pozostawia się do wyboru wg uznania przez Wykonawcę. Jakikolwiek sprzęt, maszyny i narzędzia muszą gwarantować zachowanie wymagań jakościowych i warunków BHP. W przeciwnym wypadku zostaną przez zarządzającego realizacją umowy zdyskwalifikowane i niedopuszczone do robót.

Roboty można wykonać przy użyciu dowolnego typu sprzętu zaakceptowanego przez Inspektora. Stan techniczny użytego sprzętu musi gwarantować wykonanie zamówienia zgodnie ze sztuką budowlaną i zasadami bhp. Sprzęt do robót rozbiórkowych, np.:

- kilofy, młotki, przecinaki,
- ciągnik, dźwig samojezdny, wysięgnik koszowy,
- rynny, taczki, liny.

4. Transport

Transport materiałów z rozbiórki środkami transportu.

Przewożony ładunek zabezpieczyć przed spadaniem i przesuwaniem.

5. Wykonanie robót

5.1. Roboty przygotowawcze

Przed przystąpieniem do robót rozbiórkowych należy:

- teren ogrodzić, oznakować zgodnie z wymogami BHP oraz zabezpieczyć drogi komunikacyjne

- zdemontować istniejące zasilanie w energię elektryczną, instalację teletechniczną i wodnokanalizacyjną oraz wszelkie istniejące uzbrojenie,
- zorganizować zaplecza na potrzeby socjalne pracowników oraz składowania niezbędnych materiałów
- ustalić harmonogram prowadzenia robót w uzgodnieniu z zarządcami obiektów z uwagi na prowadzenie robót w czynnych obiektach
-zabezpieczyć dojścia do czynnej części
szpitala -zabezpieczyć folią gr 0,2mm ciągi
komunikacyjne

- przygotować i zabezpieczyć kontenery do gromadzenia materiałów z rozbiórki

- wywiesić tablicę informacyjną o prowadzonych robotach i zakazie wstępu na teren
prowadzenia robót przez osoby trzecie

- wywieść i zutylizować materiały pochodzące z rozbiórki

5.2. Roboty rozbiórkowe

Roboty prowadzić zgodnie z rozporządzeniem Ministra Infrastruktury z dnia 06.02.2003 r. (Dz.U. Nr 47 poz. 401) w sprawie bezpieczeństwa i higieny pracy podczas wykonywania robót budowlanych. Roboty rozbiórkowe wykonywać ręcznie lub mechanicznie. Gruz uzyskany z rozbiórki składować w wyznaczonym miejscu, następnie wywieść do utylizacji.

5.2.1. Rozbiórka elementów betonowych i ceglanych

Na podstawie Dokumentacji Technicznej należy wyznaczyć elementy przewidziane do rozebrania. W przypadku elementów konstrukcyjnych zastosować rozwiązania zabezpieczające przed awariami budowlanymi.

Obszar robót należy oznakować i zabezpieczyć zgodnie z wymogami przepisów BHP.

Odpady transportować na zewnątrz budynku tak, aby nie zanieczyszczały placu budowy. Do czasu wywiezienia, odpady składować w kontenerach. Wyburzenia dla nowych otworów drzwiowych wykonywać dopiero po zrealizowaniu

projektowanych nadproży stalowych i podciągów zgodnie z projektem.

Wszystkie elementy stolarki drzwiowej podlegają demontażowi.

5.2.3. Roboty należy prowadzić przy użyciu narzędzi ręcznych, które używać tak, aby nie spowodować nadmiernych wstrząsów, które mogłyby osłabić stare mury budynku.

5.2.4. Materiału z rozbiórki nie wolno gromadzić na poszczególnych kondygnacjach, gdyż spowoduje to dodatkowe dociążenie konstrukcji i może być dla konstrukcji niebezpieczne.

5.2.5. Wywóz i utylizacja odpadów.
Odpady powstałe w wyniku robót rozbiórkowych należy przekazać na składowiska lub firmą posiadającą zezwolenie na ich utylizację lub składowanie. Postępowanie z

odpadami musi być zgodne z ustawą z dnia 27 kwietnia 2001 r o odpadach. Przed przystąpieniem do wykonywania robót rozbiórkowych należy wykonać:

- wszelkie niezbędne zabezpieczenia
- wygrodzenia stref bezpieczeństwa
- wygrodzenie i oznaczenie miejsc składowania gruzu

6. Kontrola jakości robót

Wymagania dla robót rozbiórkowych podano w punktach 5.1. do 5.2.

7. Obmiar robót

Jednostkami obmiaru są: jednostki zgodne z kosztorysem ofertowym dla danej pozycji robót. Ilość robót określa się na podstawie dokumentacji projektowej z uwzględnieniem zmian zaaprobowanych przez Inspektora nadzoru i sprawdzonych w naturze.

8. Odbiór robót

Ogólne zasady odbioru robót podano w ST - 0 Wymagania ogólne.

Wszystkie roboty objęte A.02.00.00. podlegają zasadom odbioru robót zanikających. Przy odbiorze podlegają sprawdzeniu:

- zgodność wykonanych rozbiórek z dokumentacją projektową i specyfikacją techniczną, -uprzątnięcie elementów pochodzących z rozbiórki,
- kontrola dokumentów potwierdzających utylizacje materiałów pochodzących z rozbiórki zgodnie z obowiązującymi przepisami.

9. Podstawa płatności

- Ogólne ustalenia dotyczące podstawy płatności podano w ST „Wymagania ogólne" pkt 9.
- Płaci się za roboty wykonane zgodnie z wymaganiami podanymi w punkcie 5 i odebrane przez inspektora nadzoru mierzone w jednostkach podanych w punkcie 7.
- Ceny jednostkowe (obejmujące zakres robót określonych w projekcie, specyfikacji technicznej oraz przedmiarze robót) należy przyjmować dla poszczególnych robót zgodnie z kosztorysem ofertowym.

10. Uwagi szczegółowe

Materiały uzyskane z rozbiórek do ponownego wbudowania zakwalifikuje Inspektor nadzoru.

ST.01.02 Roboty murowe CPV 45262500-6

1. WSTĘP

1.1. Przedmiot Specyfikacji Technicznej

Niniejszy tom specyfikacji obejmuje wymagania dotyczące wykonania i odbioru robót w zakresie robót murowych podczas realizacji zadania: **Remont amfiteatru w Parku Śródmiejskim wraz z wykonaniem zadaszenia w Chojnowie.**

1.2. Określenia podstawowe

Określenia podstawowe, użyte w niniejszej specyfikacji są zgodne z obowiązującymi odpowiednimi normami i określeniami zawartymi w ST-0.

Klasa cegły, pustaka – liczba określająca wytrzymałość cegły, pustaka na ściskanie w MPa

Konstrukcja murowa niezbrojona - konstrukcja wykonana z elementów murowych łączonych przy użyciu zapraw budowlanych.

Konstrukcja murowa zbrojona poprzecznie - konstrukcja wykonana z elementów murowych łączonych przy użyciu zapraw budowlanych, zawierająca zbrojenie poprzeczne umieszczone w spoinach wspornych.

Marka zaprawy – rozróżnia się dla poszczególnych rodzajów zapraw; jest to stosunek wapna (dla zaprawy wapiennej) do piasku. Markę zaprawy dobiera się stosownie do jej przeznaczenia zgodnie z normą.

Roboty murowe – wszystkie prace budowlane związane z wykonaniem murów z ceramiki budowlanej, betonów wibrowanych i komórkowych zgodnie z dokumentacją projektową.

Ściany samonośne – nie podpierają stropów i dachu, niosą tylko ciężar własny przekazując go na elementy budynku, na których spoczywają. Najczęściej przekazują swój ciężar z całej wysokości ściany bezpośrednio na fundamenty. Stosowane są przede wszystkim w budynkach o konstrukcji szkieletowej, wypełniając i jednocześnie usztywniając całą konstrukcję.

1.3. Zakres robót objętych ST

Uzupełnienie ścian oporowych z cegły ceramicznej pełnej klasy 15.

1.4. Ogólne wymagania dotyczące Robót

Wykonawca robót jest odpowiedzialny za jakość ich wykonania, zgodność z Dokumentacją Projektową, ST i poleceniami Inspektora nadzoru.

Ogólne wymagania dotyczące robót podano w ST–0.

2. WYMAGANIA DOTYCZĄCE WŁAŚCIWOŚCI WYROBÓW I MATERIAŁÓW

Materiałami stosowanymi do wykonania robót będących tematem niniejszej specyfikacji są:

- Cegła ceramiczna pełna, o klasie wytrzymałości na ściskanie 150.
- zaprawa marki 5 Mpa

3. WYMAGANIA DOTYCZĄCE SPRZĘTU I MASZYN

Ogólne wymagania dotyczące stosowania sprzętu podano w ST - Wymagania ogólne.

Roboty można wykonać przy użyciu dowolnego typu sprzętu zaakceptowanego przez Inspektora nadzoru.

Wykonawca jest zobowiązany do używania jedynie takiego sprzętu, który nie spowoduje niekorzystnego wpływu na środowisko i jakość wykonywanych robót.
Sprzęt używany do realizacji robót powinien być zgodny z ustaleniami ST, oraz projektem organizacji robót, który uzyskał akceptację Inspektora nadzoru.
Wykonawca dostarczy Inspektorowi nadzoru kopie dokumentów potwierdzających dopuszczenie sprzętu do użytkowania zgodnie z jego przeznaczeniem.

4. WYMAGANIA DOTYCZĄCE ŚRODKÓW TRANSPORTU

Transport zgodnie z warunkami ogólnymi w ST-0.
Przy ruchu po drogach publicznych pojazdy muszą spełniać wymagania przepisów ruchu drogowego tak pod względem formalnym jak i rzeczowym.
Wykonawca będzie usuwać na bieżąco, na własny koszt, wszelkie zanieczyszczenia spowodowane jego pojazdami na drogach publicznych oraz dojazdach do terenu budowy.

5. WYMAGANIA DOTYCZĄCE WYKONANIA ROBÓT

5.1 Ogólne warunki wykonania robót

Ogólne wymagania dotyczące wykonania robót podano w ST-0.

5.2 Ściany

Układanie pierwszej warstwy.
Właściwe ułożenie pierwszej warstwy jest bardzo istotne. Należy to wykonać w taki sposób, aby zniwelować wszelkie nierówności podłoża i otrzymać idealnie równą i wypoziomowaną górną powierzchnię warstwy. Umożliwi to zastosowanie cienkiej spoiny o grubości nieprzekraczającej 2 mm.
W celu uzyskania żądanej dokładności konieczne jest poziomowanie na bieżąco każdego elementu. Można też posłużyć się tzw. metodą układania „pod sznurek".
Układanie kolejnych warstw
Układanie kolejnych warstw przebiega wg następującego schematu:

- nałożenie i rozprowadzenie zaprawy przy użyciu specjalnego dozownika na długości ok. 2 m
- układanie pustaków
- dociskanie każdego pustaka poprzez uderzanie gumowym młotkiem

Obróbka
Jeżeli w trakcie murowania występuje konieczność docięcia pustaków do odpowiedniego wymiaru, można to wykonać na kilka sposobów:
- za pomocą piły tarczowej do kamienia.

6. KONTROLA JAKOŚCI

6.1. Ogólne zasady kontroli jakości robót

Ogólne zasady dotyczące kontroli jakości robót podano w ST-0.
Wykonawca jest odpowiedzialny za pełną kontrolę jakości robót, materiałów i urządzeń.
Wykonawca zapewni odpowiedni system i środki techniczne do kontroli jakości robót na terenie i poza placem budowy.
Wszystkie badania i pomiary będą przeprowadzane zgodnie z wymaganiami Norm lub Aprobat Technicznych przez jednostki posiadające odpowiednie uprawnienia budowlane.
Kontrola jakości wykonania robót polega na zgodności wykonania robót z Dokumentacją Projektową, Specyfikacją Techniczną i poleceniami Inspektora nadzoru.

W trakcie dokonywania odbioru szczególną uwagę należy zwrócić na:

- spoiny pionowe i poziome pomiędzy poszczególnymi elementami, spoiny nie mogą być większe niż 3 mm
- bloczki znajdujące się na krawędziach ścian, otworów drzwiowych i okiennych muszą mieć długość min. 115 mm
- spoiny pionowe w poszczególnych warstwach powinny się mijać o min. 80 mm

Kontroli jakości podlega wykonanie:

- odchylenia od pionu powierzchni i krawędzi
- odchylenia od kierunku poziomego górnej powierzchni każdej warstwy muru
- odchylenia przecinających się powierzchni murów od kąta przewidzianego w projekcie
- odchylenia wymiarów otworów ościeży
- ułożenia elementów żelbetowych prefabrykowanych
- izolacji powierzchniowych.

7. WYMAGANIA DOTYCZĄCE OBMIARU ROBÓT– w przypadku wynagrodzenia kosztorysowego

Ogólne zasady i wymagania dotyczące obmiaru robót podano w ST-0.

Obmiar robót określa ilość wykonanych robót zgodnie z postanowieniami umowy.

Obmiar robót będzie określać faktyczny zakres wykonywanych robót zgodnie z dokumentacją projektową i ST, w jednostkach ustalonych w kosztorysie.

8. ODBIÓR ROBÓT

Ogólne zasady odbioru robót i ich przejęcia podano w ST-0.

Odbiór jest potwierdzeniem wykonania robót zgodnie z postanowieniami Umowy oraz obowiązującymi Normami Technicznymi (PN, EN-PN).

Celem odbioru jest protokolarne dokonanie finalnej oceny rzeczywistego wykonania robót w odniesieniu do ich ilości, jakości i wartości.

Gotowość do odbioru zgłasza Wykonawca wpisem do dziennika budowy przedkładając Inspektorowi nadzoru do oceny i zatwierdzenia dokumentację powykonawczą robót.

Roboty uznaje się za wykonane zgodnie z Dokumentacją Projektową, ST i wymaganiami Inwestora, jeżeli wszystkie badania kontrolne dały wyniki pozytywne.

Podstawę odbioru robót powinny stanowić następujące dokumenty: dokumentacja techniczna, dziennik budowy, protokoły odbioru poszczególnych etapów robót, protokoły obioru materiałów i wyrobów, wyniki badań laboratoryjnych, ekspertyzy. Odbiór robót murowych powinien się odbywać przed wykonaniem tynków i innych robót wykończeniowych, ale po osadzeniu stolarki i ościeżnic. Ocenie przy odbiorze robót podlega: sposób wykonania wiązań, pionowość.

8.1. Wymagania materiałowe

Kontrola jakości polega na sprawdzeniu czy dostarczone materiały i wyroby mają zaświadczenie o jakości wystawione przez producenta. Każda partia materiału powinna być dostarczana na budowę z atestem wydanym przez uprawnioną jednostkę.

8.2. Dokładność wykonania robót murowych

W trakcie dokonywania odbioru szczególną uwagę należy zwrócić na:

- Spoiny pionowe i poziome pomiędzy poszczególnymi blokami; spoiny nie mogą być większe niż 3 mm

- Ściany konstrukcyjne muszą być przewiązane wiązaniem murarskim; niedozwolone jest zostawianie strzępi i późniejsze domurowywanie ścian
- Spoiny pionowe w murach, gdzie wykorzystuje się kanały elektryczne powinny mijać się o 166 mm (zgrane w pionie znaczniki boczne)
- Spoiny pionowe w murach, gdzie nie wykorzystuje się kanałów elektrycznych powinny mijać się o minimum 80 mm

9. PODSTAWA PŁATNOŚCI

Ogólne wymagania dotyczące płatności podano w ST-0.
Płatność należy przyjmować zgodnie z obmiarem i oceną jakości robót, w oparciu o wyniki pomiarów i badań, według warunków Umowy.

10. DOKUMENTY ODNIESIENIA

Dokumentacją odniesienia jest:

1) SIWZ dla zadania
2) umowa zawarta pomiędzy Wykonawcą a Zamawiającym wraz z harmonogramem robót,
3) zatwierdzona przez Zamawiającego dokumentacja wykonawcza ww. zadania
4) normy
5) inne dokumenty i ustalenia techniczne prowadzone w trakcie trwania inwestycji

10.1. Normy

1) PN-90/B-14501 Zaprawy budowlane
2) PN-M-42250:1998 Maszyny i urządzenia budowlane. Klasyfikacja
3) PN-86/M-47251 Maszyny i urządzenia budowlane. Dopuszczalny poziom dźwięku i metody badań
4) PN-M-47900-2:1996 Rusztowania stojące metalowe robocze. Rusztowania stojakowe z rur
5) PN-M-47900-3:1996 Rusztowania stojące metalowe robocze. Rusztowania ramowe
6) PN-M-47900-4:1996 Rusztowania stojące metalowe robocze. Złącza
7) PN-ISO 3443-4:1994 Tolerancje w budownictwie. Metoda przewidywania odchyłek montażowych i ustalania tolerancji
8) PN-ISO 3443-8:1994 Tolerancje w budownictwie. Kontrola wymiarowa robót budowlanych
9) PN-87/B-02355 Tolerancje wymiarów w budownictwie. Postanowienia ogólne
10) PN-B-12006:1997/Az1:2001 Wyroby budowlane ceramiczne - Pustaki do przewodów wentylacyjnych (Zmiana Az1)
11) PN-B-03002:1999/AZ2:2002 Konstrukcje murowe niezbrojone - Projektowanie i obliczanie (Zmiana Az2)
12) PN-75/B-12003 Cegły pełne i bloki drążone wapienno-piaskowe
13) PN-B-12054:1996 Wyroby budowlane silikatowe. Kształtki ścienne, pustaki wentylacyjne, pustaki ogrodzeniowe.
14) PN-B-12062:1997 Wyroby budowlane silikatowe. Elementy elewacyjne.
15) PN-B-12066:1998 Wyroby budowlane silikatowe. Cegły, bloki, elementy.

Nie wymienienie tytułu jakiejkolwiek dziedziny, grupy, podgrupy czy normy nie zwalnia Wykonawcy od obowiązku stosowania wymogów określonych prawem polskim.

ST.01.03 Roboty izolacyjne CPV 45320000-6

1. WSTĘP

1.1. Przedmiot Specyfikacji Technicznej

Niniejszy tom specyfikacji obejmuje wymagania dotyczące wykonania i odbioru robót w zakresie robót izolacyjnych podczas realizacji zadania: **Remont amfiteatru w Parku Śródmiejskim wraz z wykonaniem zadaszenia w Chojnowie.**

1.2. Określenia podstawowe

Określenia podstawowe, użyte w niniejszej specyfikacji są zgodne z obowiązującymi odpowiednimi normami i określeniami zawartymi w ST-0.

Izolacja - warstwa, która utrudnia określone wzajemne oddziaływanie dwóch środowisk (układów). Izolację dzieli się na: elektryczną, akustyczną, cieplną, przeciwkorozyjną oraz przeciwwilgociową.

Izolacja cieplna inaczej TERMICZNA - warstwa, która zapobiega niepożądanym wymianom ciepła, wykonana z materiałów o małej przewodności cieplnej w formie zasypek, przędzy, mat.

Izolacja przeciwwilgociowa i przeciwwodna – izolacja chroniąca konstrukcje stykające się gruntem przed wilgocią:

- Izolacja pionowa ścian - chroni ściany stykające się z gruntem przed wilgocią, wodą opadową i gruntową.
- Izolacja pozioma ścian - chroni ściany przed kapilarnym podciąganiem wody. Układa się ją najczęściej w dwóch miejscach: na ławach fundamentowych i w ścianach piwnic nad stropem.
- Izolacja przeciwwilgociowa - na przykład w postaci lakierów bitumicznych, smoły węglowej, asfaltu lanego, papy smołowej na lepiku, zabezpieczającą budowle, pomieszczenia lub urządzenia przed przenikaniem wody i wilgocią.

1.3. Zakres robót objętych ST

Przewiduje się wykonanie izolacji przeciwwilgociowych i przeciwwodnych.

1.4. Ogólne wymagania dotyczące Robót

Wykonawca robót jest odpowiedzialny za jakość ich wykonania, zgodność z Dokumentacją Projektową, ST i poleceniami Inspektora nadzoru.
Ogólne wymagania dotyczące robót podano w ST–0.

2. WYMAGANIA DOTYCZĄCE WŁAŚCIWOŚCI WYROBÓW I MATERIAŁÓW

2.1. Podstawowe materiały do wbudowania

- Abizol, dysperbit
- Papa asfaltowa
- folia polietylenowa

2.2. Warunki przyjęcia na budowę materiałów izolacyjnych

Wyroby do systemów izolacyjnych mogą być przyjęte na budowę, jeśli spełniają następujące warunki:

- są zgodne z ich wyszczególnieniem i charakterystyką podaną w dokumentacji projektowej i specyfikacji technicznej
- są właściwie oznakowane i opakowane
- spełniają wymagane właściwości, wskazane odpowiednimi dokumentami odniesienia
- producent dostarczył dokumenty świadczące o dopuszczeniu do obrotu i powszechnego lub jednostkowego zastosowania oraz karty katalogowe wyrobów lub firmowe wytyczne stosowania wyrobów.

Niedopuszczalne jest stosowanie do robót izolacyjnych wyrobów nieznanego pochodzenia.
Nie można stosować materiałów przeterminowanych (po okresie gwarancyjnym).
Transport i przechowywanie wg ST-0 - „Wymagania ogólne" i w sposób wskazany w normach państwowych lub świadectwach ITB oraz instrukcji producenta.

3. WYMAGANIA DOTYCZĄCE SPRZĘTU I MASZYN

Ogólne wymagania dotyczące stosowania sprzętu podano w ST - Wymagania ogólne.
Wykonawca przystępujący do wykonywania izolacji powinien wykazać się możliwością korzystania z elektronarzędzi i drobnego sprzętu budowlanego.
Wykonawca jest zobowiązany do używania jedynie takiego sprzętu, który nie spowoduje niekorzystnego wpływu na środowisko i jakość wykonywanych robót.
Sprzęt używany do realizacji robót powinien być zgodny z ustaleniami ST, PZJ oraz projektem organizacji robót, który uzyskał akceptację Inspektora nadzoru.
Wykonawca dostarczy Inspektorowi nadzoru kopie dokumentów potwierdzających dopuszczenie sprzętu do użytkowania zgodnie z jego przeznaczeniem.

4. WYMAGANIA DOTYCZĄCE ŚRODKÓW TRANSPORTU

Transport zgodnie z warunkami ogólnymi w ST-0.
Przy ruchu po drogach publicznych pojazdy muszą spełniać wymagania przepisów ruchu drogowego tak pod względem formalnym jak i rzeczowym.
Wykonawca będzie usuwać na bieżąco, na własny koszt, wszelkie zanieczyszczenia spowodowane jego pojazdami na drogach publicznych oraz dojazdach do terenu budowy.
Załadunek, transport, rozładunek i składowanie materiałów do wykonania warstw izolacyjnych powinny odbywać się tak, aby zachować ich dobry stan techniczny.

4.1. Przechowywanie i składowanie materiałów

- Na stanowisku roboczym odkrytym materiały te należy układać na podkładzie z desek lub płyt betonowych i przykrywać szczelnie brezentem lub folią.
- Przechowywanie w magazynach półotwartych lub zamkniętych, suchych i przewiewnych, zabezpieczonych przed opadami atmosferycznymi.
- Opakowania należy ustawiać w pozycji stojącej ściśle jedno obok drugiego najwyżej w dwóch warstwach tak, aby tworzyły zwartą całość zabezpieczoną dodatkowo listwami przed ewentualnym przesunięciem i uszkodzeniem.
- Materiały suche - przechowywać w szczelnie zamkniętych opakowaniach, w warunkach suchych, przez okres zgodny z wytycznymi producenta.

4.2. Wymagania dotyczące transportu

Transport materiałów izolacyjnych należy wykonywać zgodnie z wymogami aktualnej normy. Środki transportu powinny zabezpieczać załadowane wyroby przed wpływami atmosferycznymi. Materiały powinny być pakowane, przechowywane i transportowane w sposób wskazany w normach państwowych lub świadectwach ITB. Załadunek i wyładunek wyrobów w jednostkach ładunkowych (na paletach) należy prowadzić sprzętem mechanicznym, wyposażonym w osprzęt widłowy, kleszczowy lub chwytakowy.
Przy załadunku wyrobów należy przestrzegać zasad wykorzystania pełnej ładowności jednostki transportowej. Do zabezpieczenia przed przemieszczaniem i uszkodzeniem jednostek ładunkowych w czasie transportu należy stosować kliny, rozpory i bariery.
Do zabezpieczenia wyrobów luzem w trakcie transportu należy wykorzystać materiały wyściółkowe, amortyzujące takie, jak: maty słomiane, wióry drzewne, płyty styropianowe, ścinki pianki poliuretanowej.

5. WYMAGANIA DOTYCZĄCE WYKONANIA ROBÓT

5.1 Ogólne warunki wykonania robót

Ogólne wymagania dotyczące wykonania robót podano w ST-0.

5.2 Izolacje przeciwwodne i przeciwwilgociowe

Izolacje wodochronne należy układać:

- podczas bezdeszczowej pogody
- po wykonaniu wszelkich robót poprzedzających główne prace izolacyjne
- po uszczelnieniu dylatacji i osadzeniu wpustów
- przy temperaturze powyżej 15 °C przy układaniu folii z tworzyw sztucznych, o ile nie są podane przez producenta odrębne wymagania

Podkład pod izolacje powinien być trwały nieodkształcalny i przenosić wszystkie działające nań obciążenia.
Powierzchnia podkładu pod izolacje przyklejane lub izolacje powłokowe powinna być równa, bez wgłębień, wypukłości oraz pęknięć, czysta, odtłuszczona i odpylona, zatarta na ostro, a pod izolację z tworzyw sztucznych - gładka.
W przypadku nierówności większych niż 5 mm/m należy zastosować warstwę wyrównawczą z zaprawy cementowej 1:3 ÷ 1:4, zaś przy nierównościach mniejszych niż 5 mm/m należy wykonać warstwę wyrównawczą z zaprawy cementowej z dodatkiem 20% dyspersji wodnej polioctanu winylu lub z gotowych zapraw wyrównujących. Naroża powierzchni izolowanych powinny być zaokrąglone promieniem nie mniejszym niż 3 cm lub fazowane pod kątem 45° na szerokość i wysokość co najmniej 5 cm od krawędzi.

5.2.1 Izolacje powłokowe i z materiałów rolowych

W ramach prac przygotowawczych należy wprowadzić pod tynk wszelkie przewody i kable elektryczne. W tym celu przewody i kable wprowadzić do rurek ochronnych z tworzywa sztucznego np. z pvc. Prace te wykonać z należytą starannością. W celu obniżenia chłonności podłoża z cegły i betonu, przed przystąpieniem do przyklejania płyt styropianowych, zgodnie ze sztuką budowlaną należy zagruntować istniejące podłoże emulsją do gruntowania. Ustalenie z przedstawicielem Inwestora, pomija ten element robót.

Przy nierównościach podłoża do 10 mm, należy zastosować szpachlówkę systemową lub zaprawę cementową 1:3 z dodatkiem dyspersji mineralnej w ilości wagowej około 4-5%.

Izolacja przeciwwilgociowa powinna być szczelna, ciągła i dobrze przylegająca do podłoża lub podkładu. Na powierzchni izolacji nie powinny występować pęcherze, fałdy, dziury, odpryski oraz inne podobne uszkodzenia.

5.2.2 Izolacja termiczna

Po upływie 1-2 dni od wyschnięcia zagruntowanej powierzchni, można przystąpić do wykonywania warstwy zbrojonej, rozpoczynając od nałożenia zaprawy klejowej za pomocą pacy zębatej pionowym pasami o szerokości rolki siatki z włókna szklanego. Warstwę zbrojoną należy wykonać w jednej operacji, rozpoczynając od góry ściany Po odcięciu odpowiedniej długości pasa siatki i przymocowaniu go w kilku miejscach w warstwie zaprawy klejowej, trzeba zatopić siatkę w warstwie kleju przy pomocy pacy. Pasy układa się tak, aby pomiędzy sąsiednimi pasami powstały zakłady o szerokości minimum 10 cm. Przed ułożeniem siatki z włókna szklanego należy w narożnikach wypukłych i wklęsłych budynku wkleić listwy narożne kątowe z przyklejoną fabrycznie siatką z włókna szklanego. Zaprawę zbrojącą rozprowadza się równomiernie przy pomocy pac zębatych 10-12 mm. Siatkę z włókna szklanego należy wcisnąć przy pomocy rakli tak, aby była niewidoczna i całkowicie zatopiona w jednej trzeciej grubości warstwy zbrojącej od strony zewnętrznej. Po nałożeniu siatki w pobliżu haków rusztowania, na nacięcie należy nałożyć dodatkowy pasek siatki i zatopić w zaprawie klejącej. Przy krawędziach otworów okiennych i drzwiowych najpierw przykleja się siatkę z włókna szklanego o wymiarach 25 x 35 cm. Na wysokości niskiego parteru (cokół budynku) siatkę z włókna szklanego należy ułożyć podwójnie. Po zatopieniu siatki w kleju trzeba dokładnie wyrównać warstwę klejową, przy pomocy pacy metalowej gładkiej.

5.2.3 Wykonanie tynku strukturalnego.
Jako warstwę tynkową zaprojektowano tynk mineralny, barwiony w masie, w projektowanym kolorze, o drobnej fakturze baranka, na płaskich powierzchniach ściany (tynku). Wyprawę tynkarską należy wykonywać nie wcześniej niż po 3 dniach od wykonania warstwy zbrojącej. Wykończenie cokołu ścian zewnętrznych stanowią płytki ceramiczne klinkierowe, zgodnie z projektem na rysunkach budowlanych elewacji. W górnej warstwie wykonać kapinos klinkierowy. Kolorystyka i wymiarowanie wg rysunków budowlanych elewacji.
W celu uniknięcia widocznych płaszczyzn styku między wyschniętym a świeżo nakładaną masą tynkarską, należy zapewnić wystarczającą ilość robotników, co pozwoli na płynne wykonanie wypraw. Wszystkie roboty związane z docieplenieм ścian zewnętrznych należy wykonywać również zgodnie z technologią wykonywania dociepleń w wybranym systemie. Roboty związane z docieplenieм ścian zewnętrznych budynku należy prowadzić w temperaturach od +50C do +250C.

6. KONTROLA JAKOŚCI

6.1. Ogólne zasady kontroli jakości robót

Ogólne zasady dotyczące kontroli jakości robót podano w ST-0.
Wykonawca jest odpowiedzialny za pełną kontrolę jakości robót, materiałów i urządzeń.

Wykonawca zapewni odpowiedni system i środki techniczne do kontroli jakości robót na terenie i poza placem budowy.
Wszystkie badania i pomiary będą przeprowadzane zgodnie z wymaganiami Norm lub Aprobat Technicznych przez jednostki posiadające odpowiednie uprawnienia budowlane. Kontrola jakości wykonania robót polega na zgodności wykonania robót z Dokumentacją Projektową, Specyfikacją Techniczną i poleceniami Inspektora nadzoru.

6.2. Szczegółowe zasady kontroli jakości robót

Badania w zakresie materiałów izolacyjnych powinny być zgodne z Aprobatami Technicznymi poszczególnych materiałów. Dostarczone na plac budowy materiały należy kontrolować pod względem zgodności z projektem i jakości. Kontrola jakości polega na sprawdzeniu, czy dostarczone materiały i wyroby mają zaświadczenia o jakości wystawione przez producenta oraz na sprawdzeniu właściwości technicznych na podstawie badań doraźnych. Wyniki badań powinny być wpisywane do dziennika budowy i akceptowane przez Inspektora nadzoru. W zakresie materiałów do izolacji termicznej w szczególności powinna być oceniana równość powierzchni płyt, narożniki i krawędzie, wymiary i kształty płyt, wilgotność i nasiąkliwość, naprężenia ściskające płyt, klasyfikacja ogniowa.
Kontroli podczas robót izolacyjnych podlegają wszystkie warstwy i elementy: prawidłowość napraw podłoża, prawidłowość wykonania warstwy izolacyjnej. Badania techniczne należy przeprowadzić w czasie odbioru częściowego i końcowego robót.
Badania odbioru częściowego należy przeprowadzić tylko w odniesieniu do tych robót, do których dostęp późniejszy jest niemożliwy lub utrudniony. Wyniki badań należy wpisać do dziennika budowy.

7. WYMAGANIA DOTYCZĄCE OBMIARU ROBÓT– w przypadku wynagrodzenia kosztorysowego

Ogólne zasady i wymagania dotyczące obmiaru robót podano w ST-0.
Obmiar robót określa ilość wykonanych robót zgodnie z postanowieniami umowy.
Obmiar robót będzie określać faktyczny zakres wykonywanych robót zgodnie z dokumentacją projektową i ST, w jednostkach ustalonych w kosztorysie.

8. ODBIÓR ROBÓT

Ogólne zasady odbioru robót i ich przejęcia podano w ST-0.
Odbiór jest potwierdzeniem wykonania robót zgodnie z postanowieniami Umowy oraz obowiązującymi Normami Technicznymi (PN, EN-PN). Celem odbioru jest protokolarne dokonanie finalnej oceny rzeczywistego wykonania robót w odniesieniu do ich ilości, jakości i wartości. Gotowość do odbioru zgłasza Wykonawca wpisem do dziennika budowy przedkładając Inspektorowi nadzoru do oceny i zatwierdzenia dokumentację powykonawczą robót. Roboty uznaje się za wykonane zgodnie z Dokumentacją Projektową, ST i wymaganiami Inwestora, jeżeli wszystkie badania kontrolne dały wyniki pozytywne. Podstawę odbioru robót powinny stanowić następujące dokumenty: dokumentacja techniczna, dziennik budowy, protokoły odbioru poszczególnych etapów robót, protokoły obioru materiałów i wyrobów, wyniki badań laboratoryjnych, ekspertyzy.

8.1. Ogólne wymagania odbioru robót izolacyjnych

Odbiór izolacji powinien być przeprowadzony w następujących fazach robót:

- po dostarczeniu na budowę materiałów izolacyjnych
- po przygotowaniu podkładu pod izolację
- po wykonaniu każdej warstwy izolacyjnej w izolacjach wielowarstwowych

- podczas uszczelniania i obrabiania szczelin dylatacyjnych i miejsc wrażliwych na przecieki

Odbiór powinien obejmować:

- sprawdzenie jakości materiałów
- sprawdzenie wytrzymałości, równości, czystości i stanu wilgotności podłoża lub podkładu
- sprawdzenie spadków podłoża lub podkładu i rozmieszczenia wpustów podłogowych
- sprawdzenie ciągłości warstwy izolacyjnej i dokładności jej połączenia z podłożem
- sprawdzenie dokładności obrobienia naroży, miejsc przebicia izolacji przez rury itp.

8.2. Odbiory międzyoperacyjne

Odbiorom międzyoperacyjnym (odbiór robót zanikających) podlegają następujące prace:

- przygotowanie powierzchni do gruntowania
- zagruntowanie powierzchni
- położenie każdej warstwy izolacji
- ciągłość warstw

Odbiór każdego etapu powinien być potwierdzony wpisem do dziennika budowy. Odbioru dokonuje Inspektor nadzoru na podstawie zgłoszenia Wykonawcy.

9. PODSTAWA PŁATNOŚCI

Ogólne wymagania dotyczące płatności podano w ST-0.

Płatność należy przyjmować zgodnie z obmiarem i oceną jakości robót, w oparciu o wyniki pomiarów i badań, według warunków Umowy.

10. DOKUMENTY ODNIESIENIA

Dokumentacją odniesienia jest:

1) SIWZ dla zadania
2) umowa zawarta pomiędzy Wykonawcą a Zamawiającym wraz z harmonogramem robót
3) zatwierdzona przez Zamawiającego dokumentacja wykonawcza ww. zadania
4) normy
5) inne dokumenty i ustalenia techniczne prowadzone w trakcie trwania inwestycji.

10.1. Normy

1) PN-69/B-10260 Izolacje bitumiczne. Wymagania i badania przy odbiorze
2) BN- 82/6733-01 Emulsja asfaltowa do gruntowania
3) PN-B-24625:1998 Lepik asfaltowy i asfaltowo-polimerowy z wypełniaczami stosowane na gorąco

10.2. Inne

1) WTWiOR - Warunki Techniczne Wykonania i Odbioru Robót – ITB
2) Instrukcje montażu wybranych producentów.

Nie wymienienie tytułu jakiejkolwiek dziedziny, grupy, podgrupy czy normy nie zwalnia Wykonawcy od obowiązku stosowania wymogów określonych prawem polskim.

ST.01.04 Prace tynkarskie CPV 45410000-4

1. WSTĘP

1.1. Przedmiot Specyfikacji Technicznej

Niniejszy tom specyfikacji obejmuje wymagania dotyczące wykonania i odbioru robót w zakresie prac tynkarskich podczas realizacji zadania: **Remont amfiteatru w Parku Śródmiejskim wraz z wykonaniem zadaszenia w Chojnowie.**

1.2. Określenia podstawowe

Określenia podstawowe, użyte w niniejszej specyfikacji są zgodne z obowiązującymi odpowiednimi normami i określeniami zawartymi w ST-0.

- Masa tynkarska – masa otrzymywana przez zarobienie wodą lub specjalna substancja suchej mieszanki tynkarskiej
- Okres przydatności mieszanki – okres, w którym sucha mieszanka tynkarska przechowywana w opakowaniu fabrycznym spełnia wymagania odpowiednio do rodzaju mieszanki
- Podłoże – powierzchnia elementu konstrukcyjnego lub podkład, na który nakłada się masę tynkarską.

1.3. Zakres robót objętych ST

Tynk cementowo-wapienny kat.III .

1.4. Ogólne wymagania dotyczące Robót

Wykonawca robót jest odpowiedzialny za jakość ich wykonania, zgodność z Dokumentacją Projektową, ST i poleceniami Inspektora nadzoru.
Ogólne wymagania dotyczące robót podano w ST–0.

2. WYMAGANIA DOTYCZĄCE WŁAŚCIWOŚCI WYROBÓW I MATERIAŁÓW

Materiałami stosowanymi przy wykonaniu robót będących przedmiotem niniejszej specyfikacji są:

- szybkoschnąca emulsja gruntująca
- obrzutka cementowa
- tynk cementowo wapienny

Warunki przyjęcia na budowę wyrobów do robót tynkowych
Wyroby do robót tynkowych mogą być przyjęte na budowę, jeśli spełniają następujące warunki:

- są zgodne z ich wyszczególnieniem i charakterystyką podaną w dokumentacji projektowej i specyfikacji technicznej
- są właściwie oznakowane i opakowane
- spełniają wymagane właściwości, wskazane odpowiednimi dokumentami odniesienia
- producent dostarczył dokumenty świadczące o dopuszczeniu do obrotu powszechnego lub jednostkowego zastosowania, a w odniesieniu do fabrycznie przygotowanych mieszanek tynkarskich - karty katalogowe wyrobów lub firmowe wytyczne stosowania wyrobów.

Niedopuszczalne jest stosowanie do robót tynkowych fabrycznie przygotowanych mieszanek tynkarskich nieznanego pochodzenia.

Przyjęcie materiałów i wyrobów na budowę powinno być potwierdzone wpisem do dziennika budowy.

3. WYMAGANIA DOTYCZĄCE SPRZĘTU I MASZYN

Ogólne wymagania dotyczące stosowania sprzętu podano w ST - Wymagania ogólne.
Roboty można wykonać przy użyciu dowolnego typu sprzętu, który nie powoduje niekorzystnego
wpływu na jakość i środowisko wykonywanych robót:

- urządzenia do przygotowania zaprawy – mieszarki, betoniarki
- narzędzia ręczne – kielnie, pace
- agregaty tynkarskie.

4. WYMAGANIA DOTYCZĄCE ŚRODKÓW TRANSPORTU

Transport zgodnie z warunkami ogólnymi w ST-0.

- Do transportu materiałów, sprzętu budowlanego i urządzeń stosować sprawne technicznie środki transportu.
- Wyroby w opakowaniach do robót tynkowych mogą być przewożone dowolnymi środkami transportu zaakceptowanymi przez Inspektora nadzoru.
- Załadunek i wyładunek wyrobów w opakowaniach ułożonych na paletach należy prowadzić sprzętem mechanicznym.
- Załadunek i wyładunek w opakowaniach załadowanych luzem wykonuje się ręcznie.

Ręczny załadunek zaleca się prowadzić przy maksymalnym wykorzystaniu sprzętu i narzędzi pomocniczych takich jak: chwytaki, wciągniki, wózki.

- Środki transportu do przewozu wyrobów workowanych powinny umożliwiać zabezpieczenie tych wyrobów przed zawilgoceniem.

Warunki przechowywania wyrobów do robót tynkowych
Wszystkie wyroby do robót tynkowych pakowane w worki powinny być przechowywane i magazynowane zgodnie z instrukcją producenta oraz wymaganiami odpowiednich norm.
Pomieszczenie magazynowe do przechowywania wyrobów opakowanych powinno być suche i zabezpieczone przed zawilgoceniem.
Wykonawca ponosi odpowiedzialność za spełnienie wymagań ilościowych i jakościowych materiałów dostarczanych na plac budowy oraz za ich właściwe składowanie i wbudowanie.

5. WYMAGANIA DOTYCZĄCE WYKONANIA ROBÓT

5.1 Ogólne warunki wykonania robót

Ogólne wymagania dotyczące wykonania robót podano w ST-0.

5.2 Tynk cementowo- wapienny

Zalecenia ogólne
Przed przystąpieniem do wykonywania robót tynkowych powinny być zakończone wszystkie roboty stanu surowego, roboty instalacyjne podtynkowe, zamurowane przebicia i bruzdy, osadzone ościeżnice drzwiowe.
Tynki należy wykonywać w temperaturze nie niższej niż + 5 °C i pod warunkiem, że w ciągu doby nie nastąpi spadek poniżej 0 °C. W niższych temperaturach można wykonywać tynki jedynie przy zastosowaniu odpowiednich środków zabezpieczających.
Zaleca się chronić świeżo wykonane tynki w ciągu pierwszych dwóch dni przed nasłonecznieniem dłuższym niż dwie godziny dziennie.
Zakres robót przygotowawczych

Przed rozpoczęciem tynkowania należy przygotować podłoże w zależności od rodzaju podłoża:

- W ścianie murowanej spoiny powinny być niezapełnione zaprawą na głębokość 10-15 mm.
- Podłoże powinno być suche, stabilne, równe i nośne, tzn. odpowiednio mocne, oczyszczone z warstw mogących osłabić przyczepność zaprawy, zwłaszcza z kurzu, brudu, wapna, olejów, tłuszczów, wosku, resztek środków antyadhezyjnych i farb.
- Słabo związane fragmenty powierzchni należy odkuć, zaś pył lub elementy luźne usunąć np.szczotką stalową.
- Narożniki oraz krawędzie przy otworach okiennych i drzwiowych należy zabezpieczyć poprzez osadzenie ocynkowanych profili stalowych.
- Zaleca się stosowanie emulsji np. ATLAS UNI-GRUNT do zagruntowania podłoża.

Zakres robót zasadniczych

Wykonanie obrzutki cementowej

Materiał z worka należy wsypać do czystego naczynia z odmierzoną ilością wody i mieszać wiertarką z mieszadłem (lub w betoniarce), aż do uzyskania jednolitej konsystencji. W przypadku tynkowania maszynowego - w agregacie tynkarskim. Rozrobioną zaprawę należy odstawić na 5 minut i ponownie wymieszać. Zaprawa nadaje się do użycia zaraz po ponownym wymieszaniu i należy ją wykorzystać w ciągu ok. 2 godzin.

Zaprawę nanosić równomierną warstwą o grubości ok. 4 mm, ręcznie lub mechanicznie, na odpowiednio przygotowane podłoże. Uzyskanej powierzchni nie należy wyrównywać ani zacierać.

Pozostawić do wstępnego utwardzenia (kilkanaście godzin), po którym można przystąpić do

nakładania właściwej warstwy (narzutu) tynku.

W czasie wysychania należy zapewnić dobrą wentylację pomieszczeń. Obrzutkę wykonywaną na zewnątrz należy chronić przed zbyt szybkim wysychaniem.

Wykonanie tynku lekkiego maszynowego

Tynk nakładać za pomocą agregatu tynkarskiego przystosowanego do przerobu gotowych mieszanek. Zaprawę narzucać na ściany za pomocą pistoletu natryskowego, poziomymi pasami zachodzącymi na siebie w kierunku z góry na dół. Dyszę pistoletu należy prowadzić równomiernie, zachowując stałą odległość od tynkowanej powierzchni. W przypadku nakładania ręcznego tynk narzucać kielnią.

Narzuconą zaprawę wyrównać przy użyciu łaty „H" i pozostawić do wstępnego związania. Świeży tynk można wyrównywać długą łatą, aż do uzyskania równej powierzchni.

Moment przystąpienia do zacierania należy określić doświadczalnie tak, aby nie nastąpiło zbytnie przesuszenie powierzchni tynku. Zacieranie wykonać po nałożeniu dodatkowej, cienkiej warstwy zaprawy, odpowiadającej grubości kruszywa. Prace wykończeniowe należy wykonywać zgodnie z technologią robót tynkarskich, stosując narzędzia odpowiednie do oczekiwanego efektu wykończenia i przeznaczenia tynku. Jeżeli tynk ma stanowić podłoże pod okładziny ceramiczne nie należy go w ogóle zacierać lub zatrzeć na ostro.

6. KONTROLA JAKOŚCI

6.1. Ogólne zasady kontroli jakości robót

Ogólne wymagania dotyczące wykonania robót, dostawy materiałów, sprzętu i środków transportu podano w ST-0 „Wymagania ogólne".

Wszystkie badania i pomiary będą przeprowadzane zgodnie z wymaganiami Norm lub Aprobat Technicznych przez jednostki posiadające odpowiednie uprawnienia budowlane.
Kontrola jakości robót tynkarskich obejmuje następujące badania:

- Sprawdzenie zgodności z dokumentacja techniczną
- Sprawdzenie materiałów
- Sprawdzenie podłoży
- Sprawdzenie przyczepności tynku do podłoża
- Sprawdzenie mrozoodporności tynków zewnętrznych
- Sprawdzenie grubości tynku
- Sprawdzenie wyglądu powierzchni otynkowanych oraz wad i uszkodzeń powierzchni tynków
- Sprawdzenie wykończenia tynków na stykach, narożach, obrzeżach

Badania jakości robót w czasie ich realizacji należy wykonywać zgodnie z wytycznymi właściwych WTWiOR oraz instrukcjami zawartymi w Normach i Aprobatach Technicznych dla materiałów i systemów technologicznych.

7. WYMAGANIA DOTYCZĄCE OBMIARU ROBÓT

Ogólne zasady i wymagania dotyczące obmiaru robót podano w ST-0.
Obmiar robót określa ilość wykonanych robót zgodnie z postanowieniami umowy.
Obmiar robót będzie określać faktyczny zakres wykonywanych robót zgodnie z dokumentacją projektową i ST, w jednostkach ustalonych w kosztorysie.
Jednostki obmiarowe – jak w przedmiarze.

8. ODBIÓR ROBÓT

Ogólne zasady odbioru robót i ich przejęcia podano w ST-0.
Odbiór jest potwierdzeniem wykonania robót zgodnie z postanowieniami Umowy oraz obowiązującymi Normami Technicznymi (PN, EN-PN).
Celem odbioru jest protokolarne dokonanie finalnej oceny rzeczywistego wykonania robót w odniesieniu do ich ilości, jakości i wartości.
Gotowość do odbioru zgłasza Wykonawca wpisem do dziennika budowy przedkładając Inspektorowi nadzoru do oceny i zatwierdzenia dokumentację powykonawczą robót.
Do odbioru całości zakończonych robót tynkowych Wykonawca obowiązany jest przedstawić projekt techniczny dla oceny zgodności wykonania tynków z dokumentacją oraz dodatkowo:

- Protokoły badań kontrolnych lub zaświadczenia (atesty) materiałów
- Protokoły odbiorów częściowych (międzyoperacyjnych) i zapisy w dzienniku budowy dotyczące wykonanych robót

Tynki powinny być badane wstępnie najwcześniej po 7 dniach od daty wykończenia.
Sprawdzeniu podlegają:

- zgodność z dokumentacją
- przygotowanie podłoży (czystość, stabilność, gruntowanie)
- rodzaj zastosowanych materiałów (deklaracja zgodności producenta)
- grubość tynku
- przyczepność tynku do podłoża (nie mniej niż 0,2 N/mm2)
- występowanie wad i uszkodzeń powierzchni,
- prawidłowość wykonania powierzchni i krawędzi

Jeżeli wszystkie badania dadzą wynik dodatni, wykonane roboty należy uznać za zgodne z

wymaganiami norm. W przypadku, gdy chociaż jedno badanie da wynik ujemny, roboty lub ich część należy uznać za niezgodne z normami.
W tym przypadku Wykonawca obowiązany jest doprowadzić roboty do stanu odpowiadającemu wymaganiom norm i przedstawić je do ponownego odbioru.

9. PODSTAWA PŁATNOŚCI

Ogólne wymagania dotyczące płatności podano w ST-0.
Płatność należy przyjmować zgodnie z obmiarem i oceną jakości robót, w oparciu o wyniki pomiarów i badań, według warunków Umowy.

10. DOKUMENTY ODNIESIENIA

Dokumentacją odniesienia jest:

1. SIWZ dla zadania:
2. umowa zawarta pomiędzy Wykonawcą a Zamawiającym wraz z harmonogramem robót
3. zatwierdzona przez Zamawiającego dokumentacja wykonawcza ww. zadania
4. normy
5. inne dokumenty i ustalenia techniczne prowadzone w trakcie trwania inwestycji.

10.1. Normy i inne dokumenty

1. PN-B-10107:1998 Tynki i zaprawy budowlane
2. PN-85/B-04500 Zaprawy budowlane. Badania cech fizycznych i wytrzymałościowych
3. PN-70/B-10100 Roboty tynkowe. Tynki zwykłe. Wymagania i badania przy odbiorze
4. PN-75/C-04630 Woda do celów budowlanych. Wymagania i badania
5. PN-ISO 3443:1994 Tolerancje w budownictwie. Podstawowe zasady oceny i określania
6. PN-B-10106:1997 Tynki i zaprawy budowlane. Masy tynkarskie do wypraw pocienionych

1) PN-B-10106:1997/AZ1:2002 Tynki i zaprawy budowlane - Masy tynkarskie do wypraw pocienionych (Zmiana Az1)

7. PN-B-10109:1998 Tynki zaprawy tynkarskie. Suche mieszanki tynkarskie.
8. PN-65/B-10101 Roboty tynkowe. Tynki szlachetne. Wymagania i badania przy odbiorze.
9. PN-90/B-14501 Zaprawy budowlane zwykłe.
10. PN-88/B-32250 Materiały budowlane. Woda do betonów i zapraw.

2) PN-EN 998-1:2004 Wymagania dotyczące zapraw do murów -- Część 1: Zaprawa tynkarska

11. WTWiOR - Warunki Techniczne Wykonania i Odbioru Robót - ITB
12. Instrukcje użycia i karty techniczne stosowanych wyrobów

Nie wymienienie tytułu jakiejkolwiek dziedziny, grupy, podgrupy czy normy nie zwalnia Wykonawcy od obowiązku stosowania wymogów określonych prawem polskim.

ST.01.05 Prace malarskie CPV 45442000-7

1. WSTĘP

1.1. Przedmiot Specyfikacji Technicznej

Niniejszy tom specyfikacji obejmuje wymagania dotyczące wykonania i odbioru robót w zakresie prac malarskich podczas realizacji zadania pn: **Remont amfiteatru w Parku Śródmiejskim wraz z wykonaniem zadaszenia w Chojnowie.**

1.2. Określenia podstawowe

Określenia podstawowe, użyte w niniejszej specyfikacji są zgodne z obowiązującymi odpowiednimi normami i określeniami zawartymi w ST-0.

Podłoże - surowa, zagruntowana lub wygładzona (np. szpachlówką) powierzchnia (np. muru, tynku, betonu, drewna, płyt drewnopodobnych, itp.), na której będzie wykonywana powłoka malarska.

Powłoka malarska - stwardniała warstwa farby, lakieru lub emalii nałożona i rozprowadzona na podłożu, decydująca o właściwościach użytkowych i walorach estetycznych pomalowanej powierzchni.

Farba - płynna lub półpłynna zawiesina bądź mieszanina bardzo rozdrobnionych ciał stałych (np. pigmentu - barwnika i różnych wypełniaczy) w roztworze spoiwa.

1.3. Zakres robót objętych ST

Malowanie powierzchni tynkowanych.

1.4. Ogólne wymagania dotyczące Robót

Wykonawca robót jest odpowiedzialny za jakość ich wykonania, zgodność z Dokumentacją Projektową, ST i poleceniami Inspektora nadzoru.
Ogólne wymagania dotyczące robót podano w ST–0.

2. WYMAGANIA DOTYCZĄCE WŁAŚCIWOŚCI WYROBÓW I MATERIAŁÓW

Przechowywanie i składowanie materiałów
Należy przechowywać w oryginalnych opakowaniach w pomieszczeniach zabezpieczonych przed wpływem warunków atmosferycznych, w temperaturze dodatniej, zgodnie z instrukcja producenta.

3. WYMAGANIA DOTYCZĄCE SPRZĘTU I MASZYN

Ogólne wymagania dotyczące stosowania sprzętu podano w ST - Wymagania ogólne.
Roboty można wykonać przy użyciu narzędzi ręcznych oraz drobnego sprzętu sprzętu, który nie powoduje niekorzystnego wpływu na jakość i środowisko wykonywanych robót.

4. WYMAGANIA DOTYCZĄCE ŚRODKÓW TRANSPORTU

Transport zgodnie z warunkami ogólnymi w ST-0.
Do transportu materiałów, sprzętu budowlanego i urządzeń stosować sprawne technicznie środki transportu. Środki transportu powinny zabezpieczać załadowane wyroby przed wpływami atmosferycznymi. W przypadku dużych ilości materiałów zalecane jest przewożenie ich na paletach i użycie do załadunku oraz rozładunku urządzeń

mechanicznych. Do transportu farb i innych materiałów w postaci suchych mieszanek, w opakowaniach papierowych zaleca się używać samochodów zamkniętych Do przewozu farb w innych opakowaniach można wykorzystywać samochody pokryte plandekami lub zamknięte.
Materiały do robót malarskich należy składować na budowie w pomieszczeniach zamkniętych, zabezpieczonych przed opadami i minusowymi temperaturami.

5. WYMAGANIA DOTYCZĄCE WYKONANIA ROBÓT

5.1 Ogólne warunki wykonania robót

Ogólne wymagania dotyczące wykonania robót podano w ST-0.
Elementy informacyjne montować zgodnie z instrukcją wybranego producenta, zatwierdzonego przez Inspektora nadzoru.
Przed przystąpieniem do wykonywania powłok malarskich należy zakończyć roboty budowlane stanu surowego.

5.2 Prace przygotowawcze

- Powierzchnie betonowe powinny być oczyszczone z wystających grudek związanego betonu oraz tłustych plam i kurzu. Wystające elementy metalowe powinny być zabezpieczone antykorozyjnie.
- Ubytki w powierzchniach betonowych należy wypełnić zaprawą cementową lub specjalnymi mieszankami (posiadającymi aprobaty techniczne) z odpowiednim wyprzedzeniem i zatrzeć tak, aby jej równość odpowiadała całej otaczającej powierzchni.
- Wszelkie uszkodzenia tynków powinny być usunięte przez wypełnienie zaprawą cementową i zatarcie do równej powierzchni. Powierzchnia tynków powinna być pozbawiona zanieczyszczeń, a wystające metalowe elementy zabezpieczone antykorozyjnie.
- W przypadku stwierdzenia niezgodności podłoży z w/w wymaganiami należy określić zakres prac, rodzaj materiałów oraz sposób usunięcia tych niezgodności. Następnie przeprowadzić ponowną kontrolę, a wyniki odnotować w protokole kontroli.

Roboty malarskie nie powinny być prowadzone w:

- temperaturze poniżej +5°C z dodatkowym zastrzeżeniem, aby w ciągu doby nie następował spadek temperatury poniżej temperatury dodatniej
- w temperaturze powyżej +30°C

W przypadku wystąpienia opadów w trakcie prowadzenia robót malarskich świeżo malowane i jeszcze niewyschnięte powierzchnie należy osłonić.
W pomieszczeniach zamkniętych przy pracach malarskich należy zapewnić odpowiednią wentylację.

Wymagania dla podłoży pod malowanie
Podłoże pod malowanie mogą stanowić:

- nieotynkowane mury z cegły lub z kamienia,
- beton,
- tynk zwykły cementowy, cementowo-wapienny, wapienny, gipsowo-wapienny, gipsowy,
- tynk pocieniony, mineralny żywiczny,
- drewno,
- płyta gipsowo-kartonowa,
- płyta włóknisto-minerlana (np. lignocemntowe)
- elementy metalowe.

Wymagania dotyczące podłoży pod malowanie:

- Mury ceglane i kamienne pod względem dokładności wykonania powinny odpowiadać wymaganiom normy PN-B-10020: 1968.
- Spoiny muru powinny być całkowicie wypełnione zaprawą równo z licem muru. Przed malowaniem powinny być uzupełnione wszelkie ubytki w murze. Mur powinien być suchy, jego powierzchni oczyszczona z zaschniętych grudek zaprawy wystających poza jego obrys oraz z kurzu, tłuszczu i ewentualnych resztek starej powłoki malarskiej.
- Powierzchnie betonowe powinny być oczyszczone z odstających grudek związanego betonu oraz tłustych plam i kurzu. Wystające lub widoczne elementy metalowe powinny być usunięte lub zabezpieczone farbą antykorozyjną. Uszkodzenia lub miejsca rakowate betonu powinny być naprawione zaprawą cementową lub specjalnymi mieszankami naprawczymi, na które wydano aprobaty techniczne.
- Tynki zwykłe:
  - nowe niemalowane tynki powinny odpowiadać wymaganiom normy PN-B-10100: 1970. Wszelkie uszkodzenia tynków powinny być usunięte przez wypełnienie odpowiednią zaprawą i zatarte do równej powierzchni. Powierzchnia tynków powinna być pozbawiona zanieczyszczeń (np. kurzu, tłuszczy, wykwitów solnych itp.). Wystające lub widoczne nieusuwalne elementy metalowe powinny być zabezpieczone antykorozyjnie.
  - Tynki malowane uprzednio farbami powinny być oczyszczone ze starej farby i wszelkich wykwitów oraz odkurzone i zmyte wodą. Po zmyciu powierzchnia tynków nie powinna wykazywać ani śladów starej farby ani pyłu po starej powłoce malarskiej. Uszkodzeni tynków należy naprawić odpowiednią zaprawą a elementy metalowe zabezpieczyć antykorozyjnie.
- Tynki pocienione powinny spełniać takie same wymagania, co tynki zwykłe.
- Podłoża z drewna, materiałów drewnopodobnych powinny być niezmurszałe, mieć wilgotność nie większą niż 12%, bez zepsutych lub wypadających sęków i zacieków żywicznych. Powierzchnia powinna być odkurzona i oczyszczona z plam tłuszczu, żywicy, starej farby i innych zanieczyszczeń. Ewentualne uszkodzenia powinny być naprawione szpachlówką posiadającą aprobatę techniczną.
- Podłoża płyt gipsowo-kartonowych powinny być odkurzone, bez plam tłuszczu i oczyszczone ze starej farby. Wkręty mocujące oraz styki płyt powinny być zaszpachlowane. Ewentualne uszkodzenia powinny być naprawione masą szpachlową, posiadającą aprobatę techniczną.
- Podłoża płyt włóknisto-mineralnych powinny mieć wilgotność nie większą niż 4% oraz powierzchnię dokładnie odkurzoną, be z plam tłuszczu, wykwitów, rdzy i innych zanieczyszczeń. Wkręty mocujące nie powinny wystawać poza lico płyty, a ich główki powinny być zabezpieczone antykorozyjnie.
- Elementy metalowe powinny być oczyszczone z pozostałości zaprawy, gipsu, rdzy i plam tłuszczu.

Kontrola podłoży pod malowanie

Kontrole podłoży pod malowanie w zależności od ich rodzaju należy wykonywać w następujących terminach:

- po otrzymaniu protokołu ich przyjęcia – tynków,
- nie wcześniej niż po 4 tygodniach od daty ich wykonania – betonu.

Kontrolę podłoży należy przeprowadzić po zamocowaniu i wbudowaniu wszystkich elementów przeznaczonych do malowania.

Kontrola powinna obejmować w przypadku:

- murów ceglanych i kamiennych – zgodność wykonania z projektem budowlanym i wykonawczym, dokładność wykonania zgodnie z normą PN-B-10020: 1968, wypełnienie spoin, naprawy i uzupełnienia, czystość powierzchni, wilgotność muru,
- podłoży betonowych – zgodność wykonania z projektem budowlanym i wykonawczym, czystość powierzchni, naprawy i uzupełnienia, zabezpieczenie elementów metalowych,

- tynków zwykłych i pocienionych – zgodność z projektem, równość i wygląd powierzchni z wymaganiami normy PN-B-10100: 1970, czystość powierzchni, naprawy i uzupełnienia zabezpieczenie elementów metalowych,
- podłoży z drewna – wilgotność, stan podłoża, wygląd i czystość powierzchni, wykonane naprawy i uzupełnienia,
- płyt gipsowo-kartonowych i włóknisto-mineralnych – wilgotność, wygląd i czystość powierzchni, naprawy i uzupełnienia, wykończenie styków oraz zabezpieczenie wkrętów,
- elementów metalowych – czystość powierzchni.

Kontrolę dokładności wykonania murów należy przeprowadzić metodami opisanymi w normie PN-B-10100:1970.
Wygląd powierzchni podłoży należy ocenić wizualnie z odległości około 1m w rozproszonym świetle dziennym lub sztucznym.
Zapylenie powierzchni (z wyjątkiem powierzchni stalowych) należy ocenić przez przetarcie powierzchni suchą, czystą ręką. W przypadku powierzchni stalowych do przetarcia należy użyć suchej szmatki.
Wilgotność podłoży należy oceniać przy użyciu odpowiednich przyrządów. W przypadkach wątpliwych należy pobrać próbkę podłoża o określić wilgotność metodą suszarkowo-wagową.
Wyniki kontroli należy odnotować w formie protokołu kontroli i wpisu do dziennika budowy.

W przypadku stwierdzenia niezgodności podłoży z wymaganiami należy określić zakres prac, rodzaje materiałów oraz sposoby mające na celu usunięcie nieprawidłowości. Po usunięciu wad należy przeprowadzić ponowną kontrolę podłoży a wyniki kontroli należy odnotować w formie protokołu i zapisu w dzienniku budowy.

5.3 Prace zasadnicze

Pierwsze malowanie należy wykonać po:

- całkowitym ukończeniu robót instalacyjnych (wodociągowych, kanalizacyjnych, co, gazowych, elektrycznych), z wyłączeniem montażu armatury oświetleniowej i urządzeń sanitarnych;
- wykonaniu podłoży pod wykładziny podłogowe, ułożeniu podłóg;
- całkowitym dopasowaniu i wyregulowaniu stolarki

Drugie malowanie można wykonać po:

- wykonaniu białego montażu
- ułożeniu posadzek (poza posadzkami z tworzyw sztucznych)

Prace malarskie należy prowadzić zgodnie z instrukcją producenta farb. Elementy, które w czasie robót mogą ulec uszkodzeniu lub zabrudzeniu, należy zabezpieczyć i osłonić.
Farby można nakładać pędzlem, wałkiem lub natryskiem pneumatycznym.
Techniki malarskie:

- Nakładanie pędzlem - na podłożach mineralnych stosuje się tylko do malowania małych powierzchni (np. narożników), ze względu na niską wydajność, przy gruntowaniu umożliwia dokładne wcieranie gruntu w podłoże. Charakterystyczne smugi, które nie znikają po wyschnięciu, mogą powstać przy nakładaniu pędzlem farb o wysokiej lepkości.
- Nakładanie natryskiem powietrznym - jest metodą o dużej wydajności, trzeba przed użyciem przecedzić farbę, aby usunąć ewentualne zanieczyszczenia mogące zatkać dyszę pistoletu.
- Nakładanie wałkiem - metoda prosta i wydajna, należy pamiętać o nakładaniu w kierunkach krzyżujących się, aby pokryć wszystkie nierówności podłoża.

Warunki prowadzenia robót malarskich

Roboty malarskie nie powinny być prowadzone:

- podczas opadów atmosferycznych – w przypadku robót malarskich na zewnątrz budynku
- w temperaturze poniżej + 5°C, z dodatkowym zastrzeżeniem, aby temperatura podłoża nie była wyższa niż 20°C (np. w miejscach bardzo nasłonecznionych)

W przypadku wystąpienia opadów w trakcie wykonywania robót malarskie powierzchnie świeżo pomalowane należy osłonić.

Roboty malarskie można rozpocząć, jeżeli wilgotność podłoży mineralnych (tynki, beton, mur, płyty włóknisto-mineralne itp.) przewidzianych pod malowanie jest nie większa niż podano poniżej w tabeli.

Tab.54- Największa dopuszczalna wilgotność podłoży mineralnych pod malowanie:

L.p.	Rodzaj farby	Max wilgotność podłoża w % masy
1	Farby dyspersyjne, na spoiwach żywicznych rozcieńczalnych wodą	4 %
2	Farby na spoiwach żywicznych rozpuszczalnikowych	3 %
3	Farby na spoiwach mineralnych bez lub z dodatkami modyfikującymi w postaci suchych mieszanek rozcieńczalnych wodą	6 %
4	Farby na spoiwach mineralno-organicznych	4 %

Prace malarskie na podłożach stalowych prowadzić należy przy wilgotności powietrza nie większej niż 80 %.

W pomieszczeniach zamkniętych przy pracach malarskich należy zapewnić odpowiednią wentylację.

Roboty malarskie farbami rozpuszczalnikowymi należy prowadzić z dala od otwartych źródeł ognia.

Kontrola materiałów

Farby i środki gruntujące użyte do malowania powinny odpowiadać polskim normom.

Bezpośrednio przed użyciem należy sprawdzić:

- czy dostawca dostarczył deklaracje zgodności lub certyfikaty zgodności wyrobów z odpowiednią normą lub aprobatą techniczną,
- termin przydatności do użycia podany na opakowaniu,

- wygląd zewnętrzny farby w każdym opakowaniu.

Ocenę wyglądu zewnętrznego należy przeprowadzić wizualnie. Farba powinna stanowić jednorodną w kolorze i konsystencję mieszaninę.

Niedopuszczalne jest stosowanie farb, w których widać:

- w przypadku farb ciekłych:
  - skoagulowane spoiwo,
  - nieroztarte pigmenty,
  - grudki wypełniaczy (z wyjątkiem niektórych farb strukturalnych),
  - kożuch,
  - ślady pleśni,
  - trwały, nie dający się wymieszać osad,
  - nadmierne, utrzymujące się spienienie,
  - obce wtrącenia,
  - zapach gliny.
- w przypadku farb w postaci suchych mieszanek:
  - zbrylenie, obce wtrącenie,
  - zapach gliny,
  - ślady pleśni.

Roboty malarskie zewnętrzne

Roboty malarskie na zewnątrz budynku można rozpocząć, kiedy podłoża spełniają wymienione wyżej wymagania.

Roboty powinny być wykonywane na podłożach oczyszczonych i odpowiednio przygotowanych w zależności od rodzaju stosowanej farby i żądanej jakości robót.

Prace malarskie należy prowadzić zgodnie z instrukcją producenta farby, która powinna zawierać:

- informacje o ewentualnym środku gruntującym i o przypadkach, kiedy należy go stosować,
- sposób przygotowania farby do malowania,
- sposób nakładania farby, w tym informacje o narzędziach (np. pędzle, wałki, agregaty malarskie),
- krotność nakładania kolejnych warstw farby,
- zalecenia odnośnie mycia narzędzi,
- zalecenia w zakresie bhp.

elementy budynku, które w czasie robót ,malarskich , mogą ulec uszkodzeniu lub zanieczyszczeniu, należy zabezpieczyć i osłaniać przed zabrudzeniem farbami.

Roboty malarskie wewnętrzne

Roboty malarskie wewnątrz budynku można rozpocząć, kiedy podłoża spełniają wymagania podane wyżej dla podłoży.

Podłoża powinny być oczyszczone i przygotowane w zależności od stosowanej farby i żądanej jakości robót.

Pierwsze malowanie należy wykonać po:

- całkowitym ukończeniu robót instalacyjnych, tj, wodociągowych, kanalizacyjnych, centralnego ogrzewania, gazowych, elektrycznych z wyjątkiem założenia urządzeń sanitarnych ceramicznych i metalowych lub z tworzyw sztucznych (biały montaż) oraz armatury oświetleniowej (gniazdka, włączniki itp.)
- wykonaniu podłoży pod wykładziny podłogowe,
- ułożeniu podłóg drewnianych, tzw. białych,
- całkowitym dopasowaniu i wyregulowaniu stolarki

Drugie malowanie można wykonać po:

- wykonaniu tzw. białego montażu,
- ułożeniu posadzek (z wyjątkiem wykładzin dywanowych i wykładzin z tworzyw sztucznych) z przybiciem listew przyściennych i cokołów.

Prace malarskie należy prowadzić zgodnie z instrukcją producenta farb.

Elementy, które w czasie prowadzenia prac malarskich mogą ulec zabrudzeniu, należy zabezpieczyć i osłonić.

6. KONTROLA JAKOŚCI

6.1. Ogólne zasady kontroli jakości robót

Ogólne wymagania dotyczące wykonania robót, dostawy materiałów, sprzętu i środków transportu podano w ST-0 „Wymagania ogólne".
Wszystkie badania i pomiary będą przeprowadzane zgodnie z wymaganiami Norm lub Aprobat Technicznych przez jednostki posiadające odpowiednie uprawnienia budowlane.
Wykonawca jest odpowiedzialny za pełną kontrolę jakości robót, materiałów i urządzeń.
Wykonawca zapewni odpowiedni system i środki techniczne do kontroli jakości robót na terenie i poza placem budowy.
Częstotliwość oraz zakres badań robót malarskich powinny być zgodne z PN-69/B-10280/Ap1:1999 - Roboty malarskie budowlane farbami wodnymi i wodorozcieńczalnymi farbami emulsyjnym.
Przed przystąpieniem do robót malarskich należy dokonać kontroli podłoży:

- Wygląd należy ocenić wizualnie, z odległości ok. 1 m, w rozproszonym świetle dziennym lub sztucznym.
- Zapylenie powierzchni (z wyjątkiem powierzchni metalowych) należy oceniać przez przetarcie powierzchni suchą, czystą ręką. W przypadku powierzchni metalowych do przetarcia należy używać czystej szmatki.
- Wilgotność podłoży należy oceniać przy użyciu odpowiednich przyrządów. W przypadku wątpliwości należy pobrać próbkę podłoża i określić wilgotność przy użyciu wago-suszarki.

Odbiór robót malarskich obejmuje:

- sprawdzenie wyglądu zewnętrznego – wizualnie, okiem nieuzbrojonym w świetle rozproszonym z odległości 0,5 m,

- sprawdzenie zgodności barwy i połysku – przez porównanie w świetle rozproszonym barwy i połysku wyschniętej powłoki z wzorcem producenta,

- sprawdzenie odporności na wycieranie – przez lekkie, kilkukrotne pocieranie jej powierzchni wełnianą lub bawełnianą szmatką w kolorze kontrastowym do powłoki. Powłokę należy uznać za odporną na wycieranie, jeżeli na szmatce nie wystąpiły ślady farby.

- sprawdzenie przyczepności powłoki:

o na podłożach mineralnych i mineralno-włóknistych – przez wykonanie skalpelem siatki nacięć prostopadłych o boku oczka 5 mm, po 10 oczek w każdą stronę a następnie przetarciu pędzlem naciętej powłoki; przyczepność należy uznać za dobrą, jeżeli żaden z kwadracików nie wypadnie,

o na podłożach drewnianych i metalowych – metodą opisaną w normie PN-EN ISO 2409.

- sprawdzenie odporności na zmywanie – przez pięciokrotne silne potarcie powłoki mokrą namydloną szczotką z twardej szczeciny, a następnie dokładne spłukanie jej wodą za pomocą miękkiego pędzla; powłoką anglezy uznać za odporną na zmywanie, jeżeli piana mydlana na szczotce nie ulegnie zabarwieniu oraz jeżeli po wyschnięciu całą badana powłoka będzie miała jednakowa barwę i nie powstaną prześwity podłoża. Wyniki kontroli powinny być spisane w formie protokołu z kontroli i badań.

Jeżeli wyżej wymienione badania wypadną pozytywnie, powłokę należy uznać za wykonaną prawidłowo.

W przypadku, gdy którekolwiek ze stawianych wymagań nie jest spełnione, należy uznać, że powłoki nie zostały wykonane prawidłowo i należy wykonać działania korygujące, mające na celu usunięcie nieprawidłowości. W tym celu w protokole kontroli i badań należy określić zakres prac, rodzaje materiałów oraz sposoby doprowadzenia do zgodności powłoki z wymaganiami.

Po usunięciu niezgodności należy ponownie skontrolować wykonane powłoki a wynik kontroli odnotować w formie protokołu z kontroli i badań.

6.2. Badania jakości robót w czasie budowy

Badania jakości robót w czasie ich realizacji należy wykonywać zgodnie z wytycznymi właściwych WTWOR oraz instrukcjami zawartymi w Normach i Aprobatach Technicznych dla materiałów i systemów technologicznych.
Badania w czasie wykonywania robót malarskich obejmują:

- Sprawdzanie podłoży: tynki powinny dopowiadać wymaganiom normy PN-58/B-10100, powierzchnia tynków powinna być pozbawiona zanieczyszczeń mechanicznych (kurz, zabrudzenia) i chemicznych (wykwity składników zaprawy) oraz osypujących się ziaren piasku.
- Sprawdzanie podkładów: zagruntowana powierzchnia powinna być utrwalona i odpowiadać próbie na wsiąkliwość wg normy PN-69/B-10280 oraz nie powinna wykazywać prześwitów i miejsc nie pokrytych podkładem. Na powierzchni zagruntowanej nie powinny być widoczne pęknięcia lub rysy skurczowe tynku.
- Sprawdzanie powłok:

- Powłoki powinny być równomierne, bez prześwitów, pokrywać podłoże lub podkład, nie wykazywać odprysków, spękań, nieprzylegania i łuszczenia się oraz smug, plam i

śladów pędzla; dopuszcza się chropowatość powłoki odpowiadającą rodzajowi faktury pokrywanej powierzchni;

- Barwa powłok powinna być zgodna z wzorcem uzgodnionym między Wykonawcą a Inspektorem nadzoru oraz powinna być jednolita, bez uwydatniających się poprawek lub połączeń o różnym odcieniu i natężeniu
- Nie dopuszcza się widocznych wgłębień lub plam w miejscach napraw tynku
- Badania powłok z farb emulsyjnych należy przeprowadzać nie wcześniej niż po 7 dniach.
- Powłoki powinny mieć jednolity połysk a powłoki matowe powinny być jednolicie matowe lub półmatowe.
- Wszystkie powłoki z farb nawierzchniowych powinny wytrzymywać próbę na wycieranie, zarysowanie, zmywanie, przyczepność.

7. WYMAGANIA DOTYCZĄCE OBMIARU ROBÓT

Ogólne zasady i wymagania dotyczące obmiaru robót podano w ST-0.
Obmiar robót określa ilość wykonanych robót zgodnie z postanowieniami umowy.
Obmiar robót będzie określać faktyczny zakres wykonywanych robót zgodnie z dokumentacją projektową i ST, w jednostkach ustalonych w kosztorysie. Jednostki obmiarowe – jak w przedmiarze.

8. ODBIÓR ROBÓT

Ogólne zasady odbioru robót i ich przejęcia podano w ST-0.
Odbiór jest potwierdzeniem wykonania robót zgodnie z postanowieniami Umowy oraz obowiązującymi Normami Technicznymi (PN, EN-PN).
Celem odbioru jest protokolarne dokonanie finalnej oceny rzeczywistego wykonania robót w odniesieniu do ich ilości, jakości i wartości.
Gotowość do odbioru zgłasza Wykonawca wpisem do dziennika budowy przedkładając Inspektorowi nadzoru do oceny i zatwierdzenia dokumentację powykonawczą robót.
Badania w czasie odbioru robót przeprowadza się celem oceny, czy spełnione zostały wszystkie wymagania dotyczące wykonanych robót malarskich, w szczególności w zakresie:

- zgodności z dokumentacją projektową, ST i wprowadzonymi zmianami, które naniesiono w dokumentacji powykonawczej
- jakości zastosowanych materiałów i wyrobów
- prawidłowości przygotowania podłoży
- jakości powłok malarskich

Przy badaniach w czasie odbioru robót pomocne mogą być wyniki badań dokonanych przed
przystąpieniem do robót i w trakcie ich wykonywania.
Badania powłok przy ich odbiorze należy przeprowadzać nie wcześniej niż po 14 dniach od zakończenia ich wykonywania.
Badania techniczne należy przeprowadzać w temperaturze powietrza co najmniej +5 °C i przy wilgotności względnej powietrza nie przekraczającej 65%.
Ocena jakości powłok malarskich obejmuje:

- sprawdzenie wyglądu zewnętrznego
- sprawdzenie zgodności barwy i połysku
- sprawdzenie odporności na wycieranie
- sprawdzenie przyczepności powłoki

- sprawdzenie odporności na zmywanie

Metoda przeprowadzania badań powłok malarskich w czasie odbioru robót:

- sprawdzenie wyglądu zewnętrznego - wizualnie, okiem nieuzbrojonym w świetle rozproszonym z odległości około 0,5 m
- sprawdzenie zgodności barwy i połysku - przez porównanie w świetle rozproszonym barwy i połysku wyschniętej powłoki z wzorcem producenta
- sprawdzenie odporności powłoki na wycieranie - przez lekkie, kilkukrotne pocieranie jej powierzchni wełnianą lub bawełnianą szmatką w kolorze kontrastowym do powłoki. Powłokę należy uznać za odporną na wycieranie, jeżeli na szmatce nie wystąpiły ślady farby
- sprawdzenie przyczepności powłoki:

- na podłożach mineralnych i mineralno-włóknistych - przez wykonanie skalpelem siatki nacięć prostopadłych o boku oczka 5 mm, po 10 oczek w każdą stronę a następnie przetarciu pędzlem naciętej powłoki; przyczepność powłoki należy uznać za dobrą, jeżeli żaden z kwadracików nie wypadnie
- na podłożach drewnianych i metalowych - metodą opisaną w normie PN-EN ISO 2409:1999
- sprawdzenie odporności na zmywanie - przez pięciokrotne silne potarcie powłoki mokrą namydloną szczotką z twardej szczeciny, a następnie dokładne spłukanie jej wodą za pomocą miękkiego pędzla; powłokę należy uznać za odporną na zmywanie, jeżeli piana mydlana na szczotce nie ulegnie zabarwieniu oraz jeżeli po wyschnięciu cała badana powłoka będzie miała jednakową barwę i nie powstaną prześwity podłoża.

Jeżeli wszystkie badania kontrolne dadzą wynik dodatni, wykonane roboty malarskie należy uznać za wykonane zgodnie z wymogami normy. W przypadku, gdy chociaż jedno badanie da wynik ujemny, całość robót lub ich część należy uznać za niezgodne z wymaganiami norm. Roboty nieodebrane należy wykonać powtórnie i po prawidłowym ich wykonaniu przedstawić do ponownego odbioru.

9. PODSTAWA PŁATNOŚCI

Ogólne wymagania dotyczące płatności podano w ST-0.

Płatność należy przyjmować zgodnie z obmiarem i oceną jakości robót, w oparciu o wyniki pomiarów i badań, według warunków Umowy.

10. DOKUMENTY ODNIESIENIA

Dokumentacją odniesienia jest:

1) SIWZ dla zadania
2) umowa zawarta pomiędzy Wykonawcą a Zamawiającym wraz z harmonogramem robót,
1) zatwierdzona przez Zamawiającego dokumentacja wykonawcza ww. zadania
2) normy
3) inne dokumenty i ustalenia techniczne prowadzone w trakcie trwania inwestycji.

10.1. Normy i inne dokumenty

1) PN/B- 10107 Badanie wytrzymałości na odrywanie
2) PN-69/B-10285 Roboty malarskie budowlane farbami , lakierami i emaliami na spoiwach bezwodnych.
3) PN-69/B-10280 Roboty malarskie budowlane farbami wodnymi i wodorozcieńczalnymi farbami emulsyjnymi.

1) WTWiOR - Warunki Techniczne Wykonania i Odbioru Robót – ITB
2) Instrukcje producentów

Nie wymienienie tytułu jakiejkolwiek dziedziny, grupy, podgrupy czy normy nie zwalnia Wykonawcy od obowiązku stosowania wymogów określonych prawem polskim.

ST.01.06 Nawierzchnie z kostki betonowej CPV 45233200-1

1. WSTĘP

1.1. Przedmiot SST

Przedmiotem niniejszej szczegółowej specyfikacji technicznej SST są wymagania dotyczące wykonania i odbioru robót związanych z wykonaniem zadania: **Remont amfiteatru w Parku Śródmiejskim wraz z wykonaniem zadaszenia w Chojnowie**

1.2. Zakres stosowania SST

Szczegółowa specyfikacja techniczna SST jest stosowana jako dokument przetargowy i kontraktowy przy zlecaniu i realizacji robót wym. w pkt.1.1.

1.3. Zakres robót objętych SST

Ustalenia zawarte w niniejszej specyfikacji dotyczą zasad prowadzenia robót związanych z wykonywaniem nawierzchni z kostki brukowej betonowej. Betonowa kostka brukowa stosowana jest do układania:
- nawierzchni chodników z kostki betonowej o grubości 8 cm na podsypce z kruszywa łamanego o gr. 10 cm, warstwie pospółki gr.10 cm,

1.4. Określenia podstawowe

Użyte w ST wymienione poniżej określenia należy rozumieć w każdym przypadku następująco:
1.4.1. Budowla drogowa - obiekt budowlany, niebędący budynkiem, stanowiący całość techniczno-użytkową (droga) albo jego cześć stanowiącą odrębny element konstrukcyjny lub technologiczny (obiekt mostowy, korpus ziemny, węzeł).
1.4.2. Chodnik - wyznaczony pas terenu przy jezdni lub odsunięty od jezdni, przeznaczony do ruchu pieszych.
1.4.3. Droga - wydzielony pas terenu przeznaczony do ruchu lub postoju pojazdów oraz ruchu pieszych wraz z wszelkimi urządzeniami technicznymi związanymi z prowadzeniem i zabezpieczeniem ruchu.
1.4.4. Droga tymczasowa (montażowa) - droga specjalnie przygotowana, przeznaczona do ruchu pojazdów obsługujących zadanie budowlane na czas jego wykonania, przewidziana do usunięcia po jego zakończeniu.
1.4.5. Dziennik budowy – zeszyt z ponumerowanymi stronami, opatrzony pieczęcią organu wydającego, wydany zgodnie z obowiązującymi przepisami, stanowiący urzędowy dokument przebiegu robót budowlanych, służący do notowania zdarzeń i okoliczności zachodzących w toku wykonywania robót, rejestrowania dokonywanych odbiorów robót, przekazywania poleceń i innej korespondencji technicznej pomiędzy Inżynierem/ Kierownikiem projektu, Wykonawca i projektantem.
1.4.6. Inżynier/Kierownik projektu – osoba wymieniona w danych kontraktowych (wyznaczona przez Zamawiającego, o której wyznaczeniu poinformowany jest Wykonawca), odpowiedzialna za nadzorowanie robót i administrowanie kontraktem.
1.4.7. Jezdnia - cześć korony drogi przeznaczona do ruchu pojazdów.
1.4.8. Kierownik budowy - osoba wyznaczona przez Wykonawcę, upoważniona do kierowania robotami i do występowania w jego imieniu w sprawach realizacji kontraktu.
1.4.9. Korona drogi - jezdnia (jezdnie) z poboczami lub chodnikami, zatokami, pasami awaryjnego postoju i pasami dzielącymi jezdnie.
1.4.10. Konstrukcja nawierzchni - układ warstw nawierzchni wraz ze sposobem ich połączenia.
1.4.11. Konstrukcja nośna (przęsło lub przęsła obiektu mostowego) - cześć obiektu oparta na podporach mostowych, tworząca ustrój niosący dla przeniesienia ruchu pojazdów lub pieszych.
1.4.12. Korpus drogowy - nasyp lub ta cześć wykopu, która jest ograniczona korona drogi i skarpami rowów.
1.4.13. Koryto - element uformowany w korpusie drogowym w celu ułożenia w nim konstrukcji nawierzchni.

1.4.14. Książka obmiarów - akceptowany przez Inżyniera/Kierownika projektu zeszyt z ponumerowanym stronami, służący do wpisywania przez Wykonawcę obmiaru dokonywanych robót w formie wyliczeń, szkiców i ew. dodatkowych załączników. Wpisy w książce obmiarów podlegają potwierdzeniu przez Inżyniera/Kierownika projektu.
1.4.15. Laboratorium - drogowe lub inne laboratorium badawcze, zaakceptowane przez Zamawiającego, niezbędne do przeprowadzenia wszelkich badan i prób związanych z ocena jakości materiałów oraz robót.
1.4.16. Materiały - wszelkie tworzywa niezbędne do wykonania robót, zgodne z dokumentacja projektowa i specyfikacjami technicznymi, zaakceptowane przez Inżyniera/Kierownika projektu.
1.4.17. Nawierzchnia - warstwa lub zespół warstw służących do przejmowania i rozkładania obciążeń od ruchu na podłoże gruntowe i zapewniających dogodne warunki dla ruchu.
a) Warstwa ścieralna - górna warstwa nawierzchni poddana bezpośrednio oddziaływaniu ruchu i czynników atmosferycznych.
b) Warstwa wiążąca - warstwa znajdująca sie miedzy warstwa ścieralna a podbudowa, zapewniająca lepsze rozłożenie naprężeń w nawierzchni i przekazywanie ich na podbudowę.
c) Warstwa wyrównawcza - warstwa służąca do wyrównania nierówności podbudowy lub profilu istniejącej nawierzchni.
d) Podbudowa - dolna cześć nawierzchni służąca do przenoszenia obciążeń od ruchu na podłoże, podbudowa może składać się z podbudowy zasadniczej i podbudowy pomocniczej.
e) Podbudowa zasadnicza - górna cześć podbudowy spełniająca funkcje nośne w konstrukcji nawierzchni. Może ona składać sie z jednej lub dwóch warstw.
f) Podbudowa pomocnicza - dolna cześć podbudowy spełniająca, obok funkcji nośnych, funkcje zabezpieczenia nawierzchni przed działaniem wody, mrozu i przenikaniem cząstek podłoża. Może zawierać warstwę mrozoochronną, odsączającą lub odcinającą.
g) Warstwa mrozoochronna - warstwa, której głównym zadaniem jest ochrona nawierzchni przed skutkami działania mrozu.
h) Warstwa odcinajaca - warstwa stosowana w celu uniemożliwienia przenikania cząstek drobnych gruntu do warstwy nawierzchni leżącej powyżej.
i) Warstwa odsączająca - warstwa słupca do odprowadzenia wody przedostającej sie do nawierzchni.
1.4.18. Niweleta - wysokościowe i geometryczne rozwiniecie na płaszczyźnie pionowego przekroju w osi drogi lub obiektu mostowego.
1.4.19. Odpowiednia (bliska) zgodność - zgodność wykonywanych robót z dopuszczonymi tolerancjami, a jeśli przedział tolerancji nie został określony - z przeciętnymi tolerancjami, przyjmowanymi zwyczajowo dla danego rodzaju robót budowlanych.
1.4.20. Pas drogowy - wydzielony liniami granicznymi pas terenu przeznaczony do umieszczania w nim drogi i związanych z nią urządzeń oraz drzew i krzewów. Pas drogowy może również obejmować teren przewidziany do rozbudowy drogi i budowy urządzeń chroniących ludzi i środowisko przed uciążliwościami powodowanymi przez ruch na drodze.
1.4.21. Pobocze - cześć korony drogi przeznaczona do chwilowego postoju pojazdów, umieszczenia urządzeń organizacji i bezpieczeństwa ruchu oraz do ruchu pieszych, słupca jednocześnie do bocznego oparcia konstrukcji nawierzchni.
1.4.22. Podłoże nawierzchni - grunt rodzimy lub nasypowy, leżący pod nawierzchnią do głębokości przemarzania.
1.4.23. Podłoże ulepszone nawierzchni - górna warstwa podłoża, leżąca bezpośrednio pod nawierzchnia, ulepszona w celu umożliwienia przejęcia ruchu budowlanego i właściwego wykonania nawierzchni.
1.4.24. Polecenie Inżyniera/Kierownika projektu - wszelkie polecenia przekazane Wykonawcy przez Inżyniera/Kierownika projektu, w formie pisemnej, dotyczące sposobu realizacji robót lub innych spraw związanych z prowadzeniem budowy.
1.4.25. Projektant - uprawniona osoba prawna lub fizyczna będąca autorem dokumentacji projektowej
1.4.26. Przedsięwzięcie budowlane - kompleksowa realizacja nowego polaczenia drogowego lub całkowita modernizacja/przebudowa (zmiana parametrów geometrycznych trasy w planie i przekroju podłużnym) istniejącego połączenia.
1.4.27. Przeszkoda sztuczna - dzieło ludzkie, stanowiące utrudnienie w realizacji zadania budowlanego, na przykład droga, kolej, rurociąg, kanał, ciąg pieszy lub rowerowy itp.
1.4.28. Przetargowa dokumentacja projektowa - cześć dokumentacji projektowej, która wskazuje lokalizacje, charakterystykę i wymiary obiektu będącego przedmiotem robót.

1.4.29. Rekultywacja - roboty mające na celu uporządkowanie i przywrócenie pierwotnych funkcji terenom naruszonym w czasie realizacji zadania budowlanego.
1.4.30. Szerokość użytkowa obiektu - szerokość jezdni (nawierzchni) przeznaczona dla poszczególnych rodzajów ruchu oraz szerokość chodników mierzona w świetle poręczy mostowych z wyłączeniem konstrukcji przy jezdni dołem oddzielającej ruch kołowy od ruchu pieszego.
1.4.31. Ślepy kosztorys - wykaz robót z podaniem ich ilości (przedmiarem) w kolejności technologicznej ich wykonania.
1.4.32. Teren budowy - teren udostępniony przez Zamawiającego dla wykonania na nim robót oraz inne miejsca wymienione w kontrakcie jako tworzące cześć terenu budowy.
1.4.33. Zadanie budowlane - część przedsięwzięcia budowlanego, stanowiąca odrębną całość konstrukcyjna lub technologiczna, zdolna do samodzielnego pełnienia funkcji techniczno-użytkowych. Zadanie może polegać na wykonywaniu robót związanych z budową, modernizacją/ przebudową, utrzymaniem oraz ochroną budowli drogowej lub jej elementu.

1.5. Ogólne wymagania dotyczące robót

Wykonawca jest odpowiedzialny za jakość wykonanych robót, bezpieczeństwo wszelkich czynności na terenie budowy, metody użyte przy budowie oraz za ich zgodność z dokumentacja projektowa, ST i poleceniami Inżyniera/Kierownika projektu.
1.5.1. Przekazanie terenu budowy
Zamawiający w terminie określonym w dokumentach kontraktowych przekaże Wykonawcy teren budowy wraz ze wszystkimi wymaganymi uzgodnieniami prawnymi i administracyjnymi, lokalizacje i współrzędne punktów głównych trasy oraz reperów, dziennik budowy oraz dwa egzemplarze dokumentacji projektowej i dwa komplety ST. Na Wykonawcy spoczywa odpowiedzialność za ochronę przekazanych mu punktów pomiarowych do chwili odbioru ostatecznego robót. Uszkodzone lub zniszczone znaki geodezyjne Wykonawca odtworzy i utrwali na własny koszt.
1.5.2. Zgodność robót z dokumentacja projektowa i ST Dokumentacja projektowa, ST i wszystkie dodatkowe dokumenty przekazane Wykonawcy przez Inżyniera/Kierownika projektu stanowią część umowy, a wymagania określone w choćby jednym z nich są obowiązujące dla Wykonawcy tak jakby zawarte były w całej dokumentacji.
W przypadku rozbieżności w ustaleniach poszczególnych dokumentów obowiązuje kolejność ich ważności wymieniona w „Kontraktowych warunkach ogólnych" („Ogólnych warunkach umowy").
Wykonawca nie może wykorzystywać bledów lub opuszczeń w dokumentach kontraktowych, a o ich wykryciu winien natychmiast powiadomić Inżyniera/Kierownika projektu, który podejmie decyzje o wprowadzeniu odpowiednich zmian i poprawek.
W przypadku rozbieżności, wymiary podane na piśmie są ważniejsze od wymiarów określonych na podstawie odczytu ze skali rysunku. Wszystkie wykonane roboty i dostarczone materiały beda zgodne z dokumentacja projektowa i ST.
Dane określone w dokumentacji projektowej i w ST będą uważane za wartości docelowe, od których dopuszczalne są odchylenia w ramach określonego przedziału tolerancji. Cechy materiałów i elementów budowli musza wykazywać zgodność z określonymi wymaganiami, a rozrzuty tych cech nie mogą przekraczać dopuszczalnego przedziału tolerancji.
W przypadku, gdy materiały lub roboty nie będą w pełni zgodne z dokumentacja projektowa lub ST i wpłynie to na niezadowalającą jakość elementu budowli, to takie materiały zostaną zastąpione innymi, a elementy budowli rozebrane i wykonane ponownie na koszt Wykonawcy.
1.5.3. Zabezpieczenie terenu budowy
Wykonawca jest zobowiązany do utrzymania ruchu publicznego oraz utrzymania istniejących obiektów (jezdnie, ścieżki rowerowe, ciągi piesze, znaki drogowe, bariery ochronne, urządzenia odwodnienia itp.) na terenie budowy, w okresie trwania realizacji kontraktu, aż do zakończenia i odbioru ostatecznego robót zgodnie projektem organizacji ruchu. W zależności od potrzeb i postępu robót projekt organizacji ruchu powinien być na bieżąco aktualizowany przez Wykonawcę. Każda zmiana, w stosunku do zatwierdzonego projektu organizacji ruchu, wymaga każdorazowo ponownego zatwierdzenia projektu.
W czasie wykonywania robót Wykonawca dostarczy, zainstaluje i będzie obsługiwał wszystkie tymczasowe urządzenia zabezpieczające takie jak: zapory, światła ostrzegawcze, sygnały, itp., zapewniając w ten sposób bezpieczeństwo pojazdów i pieszych. Wykonawca zapewni stałe warunki widocznosci w dzien i w nocy tych zapór i znaków, dla których jest to nieodzowne ze względów bezpieczeństwa.
Wszystkie znaki, zapory i inne urządzenia zabezpieczające będą akceptowane przez Inżyniera/Kierownika projektu.

Fakt przystąpienia do robót Wykonawca obwieści publicznie przed ich rozpoczęciem w sposób uzgodniony z Inżynierem/Kierownikiem projektu oraz przez umieszczenie, w miejscach i ilościach określonych przez Inżyniera/Kierownika projektu, tablic informacyjnych, których treść będzie zatwierdzona przez Inżyniera/Kierownika projektu. Tablice informacyjne będą utrzymywane przez Wykonawcę w dobrym stanie przez cały okres realizacji robót.
Koszt zabezpieczenia terenu budowy nie podlega odrębnej zapłacie i przyjmuje sie, że jest włączony w cenę kontraktowa.

1.5.4. Ochrona środowiska w czasie wykonywania robót

Wykonawca ma obowiązek znać i stosować w czasie prowadzenia robót wszelkie przepisy dotyczące ochrony środowiska naturalnego.
W okresie trwania przebudowy i wykańczania robót Wykonawca będzie:
a) utrzymywać teren budowy i wykopy w stanie bez wody stojącej,
b) podejmować wszelkie uzasadnione kroki mające na celu stosowanie sie do przepisów i norm dotyczących ochrony środowiska na terenie i wokół terenu budowy oraz będzie unikać uszkodzeń lub uciążliwości dla osób lub dóbr publicznych i innych, a wynikających z nadmiernego hałasu, wibracji, zanieczyszczenia lub innych przyczyn powstałych w następstwie jego sposobu działania.

1.5.5. Ochrona przeciwpożarowa

Wykonawca będzie przestrzegać przepisy ochrony przeciwpożarowej.
Wykonawca będzie utrzymywać, wymagany na podstawie odpowiednich przepisów sprawny sprzęt przeciwpożarowy, w maszynach i pojazdach.
Materiały łatwopalne będą składowane w sposób zgodny z odpowiednimi przepisami i zabezpieczone przed dostępem osób trzecich.

1.5.6. Ochrona własności publicznej i prywatnej

Wykonawca odpowiada za ochronę instalacji na powierzchni ziemi i za urządzenia podziemne, takie jak rurociągi, kable itp. oraz uzyska od odpowiednich władz będących właścicielami tych urządzeń potwierdzenie informacji dostarczonych mu przez Zamawiającego w ramach planu ich lokalizacji.
Wykonawca zapewni właściwe oznaczenie i zabezpieczenie przed uszkodzeniem tych instalacji i urządzeń w czasie trwania budowy.
Wykonawca zobowiązany jest umieścić w swoim harmonogramie rezerwę czasowa dla wszelkiego rodzaju robót, które maja być wykonane w zakresie przełożenia instalacji i urządzeń podziemnych na terenie budowy i powiadomić Inżyniera/Kierownika projektu i władze lokalne o zamiarze rozpoczęcia robót. O fakcie przypadkowego uszkodzenia tych instalacji Wykonawca bezzwłocznie powiadomi Inżyniera/Kierownika projektu i zainteresowane władze oraz będzie z nimi współpracował dostarczając wszelkiej pomocy potrzebnej przy dokonywaniu napraw.
Wykonawca będzie odpowiadać za wszelkie spowodowane przez jego działania uszkodzenia instalacji na powierzchni ziemi i urządzeń podziemnych wykazanych w dokumentach dostarczonych mu przez Zamawiającego.
Jeżeli teren budowy przylega do terenów z zabudowa mieszkaniowa, Wykonawca będzie realizować roboty w sposób powodujący minimalne niedogodności dla mieszkańców. Wykonawca odpowiada za wszelkie uszkodzenia zabudowy mieszkaniowej w sąsiedztwie budowy, spowodowane jego działalnością.
Inżynier/Kierownik projektu będzie na bieżąco informowany o wszystkich umowach zawartych pomiędzy Wykonawcą a właścicielami nieruchomości i dotyczących korzystania z własności i dróg wewnętrznych. Jednakże, ani Inżynier/Kierownik projektu ani Zamawiający nie będzie ingerował w takie porozumienia, o ile nie będą one sprzeczne z postanowieniami zawartymi w warunkach umowy.

1.5.7. Bezpieczeństwo i higiena pracy

Podczas realizacji robót Wykonawca będzie przestrzegać przepisów dotyczących bezpieczeństwa i higieny Pracy.
W szczególności Wykonawca ma obowiązek zadbać, aby personel nie wykonywał pracy w warunkach niebezpiecznych, szkodliwych dla zdrowia oraz nie spełniających odpowiednich wymagań sanitarnych.
Wykonawca zapewni i będzie utrzymywał wszelkie urządzenia zabezpieczające, socjalne oraz sprzęt i odpowiednia odzież dla ochrony życia i zdrowia osób zatrudnionych na budowie oraz dla zapewnienia bezpieczeństwa publicznego.
Uznaje się, że wszelkie koszty związane z wypełnieniem wymagań określonych powyżej nie podlegają odrębnej zapłacie i są uwzględnione w cenie kontraktowej.

1.5.8. Ochrona i utrzymanie robót

Wykonawca będzie odpowiadał za ochronę robót i za wszelkie materiały i urządzenia używane do robót od daty rozpoczęcia do daty wydania potwierdzenia zakończenia robót przez

Inżyniera/Kierownika projektu. Wykonawca będzie utrzymywać roboty do czasu odbioru ostatecznego. Utrzymanie powinno być prowadzone w taki sposób, aby budowla drogowa lub jej elementy były w zadowalającym stanie przez cały czas, do momentu odbioru ostatecznego.
Jeśli Wykonawca w jakimkolwiek czasie zaniedba utrzymanie, to na polecenie Inżyniera/Kierownika projektu powinien rozpocząć roboty utrzymaniowe nie później niż w 24 godziny po otrzymaniu tego polecenia.
1.5.9. Równoważność norm i zbiorów przepisów prawnych
Gdziekolwiek w dokumentach kontraktowych powołane są konkretne normy i przepisy, które spełniać mają materiały, sprzęt i inne towary oraz wykonane i zbadane roboty, będą obowiązywać postanowienia najnowszego wydania lub poprawionego wydania powołanych norm i przepisów o ile w warunkach kontraktu nie postanowiono inaczej. W przypadku gdy powołane normy i przepisy są państwowe lub odnoszą sie do konkretnego kraju lub regionu, mogą być również stosowane inne odpowiednie normy zapewniające równy lub wyższy poziom wykonania niż powołane normy lub przepisy, pod warunkiem ich sprawdzenia i pisemnego zatwierdzenia przez Inżyniera/Kierownika projektu. Różnice pomiędzy powołanymi normami a ich proponowanymi zamiennikami musza być dokładnie opisane przez Wykonawcę i przedłożone Inżynierowi/Kierownikowi projektu do zatwierdzenia.

2. Materiały

2.1. Ogólne wymagania dotyczące materiałów

Ogólne wymagania dotyczące materiałów, ich pozyskiwania i składowania, podano w SST Wymagania ogólne" pkt.2.

2.2. Betonowa kostka brukowa - wymagania

2.2.1. Aprobata techniczna
Warunkiem dopuszczenia do stosowania betonowej kostki brukowej w budownictwie drogowym jest posiadanie aprobaty technicznej.
2.2.2. Wygląd zewnętrzny
Struktura wyrobu powinna być zwarta, bez rys, pęknięć, plam i ubytków. Powierzchnia górna kostek powinna być równa i szorstka, a krawędzie kostek równe i proste, wklęśnięcia nie powinny przekraczać 0,5 mm, dla kostek o grubości 60 mm,
2.2.3. Kształt, wymiary i kolor kostki brukowej
Tolerancje wymiarowe wynoszą:
- na długości ± 1,5 mm,
- na szerokości ± 1,5 mm,
- na grubości ± 1,0 mm.

2.2.4. Wytrzymałość na ściskanie
Wytrzymałość na ściskanie po 28 dniach dojrzewania z pięciu kostek brukowych nie mniejsza niż 50 MPa.
2.2.5. Nasiąkliwość
Nasiąkliwość kostek betonowych powinna odpowiadać wymaganiom normy PN-B-06250 [2] i wynosić nie więcej niż 5%.
2.2.6. Odporność na działanie mrozu
Odporność kostek betonowych na działanie mrozu powinna być badana zgodnie z wymaganiami PN-B-06250 [2].
Odporność na działanie mrozu po 150 cyklach zamrażania i odmrażania próbek jest wystarczająca, jeżeli:
- próbka nie wykazuje pęknięć,
- strata masy nie przekracza 5%,
- obniżenie wytrzymałości na ściskanie w stosunku do wytrzymałości próbek nie zamrażanych nie jest większe niż 20%.

2.2.7. Ścieralność
Ścieralność kostek betonowych określona na tarczy Boehmego wg PN-B-04111 [1] powinna wynosić nie więcej niż 4 mm.

2.3. Materiały do produkcji betonowych kostek brukowych

2.3.1. Cement
Do produkcji kostki brukowej należy stosować cement portlandzki, bez dodatków,

klasy nie niższej sin „32,5". Zaleca się stosowanie cementu o jasnym kolorze.
Cement powinien odpowiadać wymaganiom PN-EN-197-1 [4].

2.3.2. Kruszywo

Należy stosować kruszywa mineralne odpowiadające wymaganiom PN-B-06712 [3].
Uziarnienie kruszywa powinno być ustalone w recepcie laboratoryjnej mieszanki betonowej, przy założonych parametrach wymaganych dla produkowanego wyrobu.

2.3.3. Woda

Właściwości i kontrola wody stosowanej do produkcji betonowych kostek brukowych powinny odpowiadać wymaganiom wg PN-B-32250 [5].

2.3.4. Dodatki

Do produkcji kostek brukowych stosuje się dodatki w postaci plastyfikatorów i barwników, zgodnie z receptą laboratoryjną.
Plastyfikatory zapewniają gotowym wyrobom większą wytrzymałość, mniejszą nasiąkliwość i większą odporność na niskie temperatury i działanie soli.
Stosowane barwniki powinny zapewnić kostce trwałe zabarwienie. Powinny to być barwniki nieorganiczne.

2.4 OBRZEŻA BETONOWE

2.4.1 Stosowane materiały

Materiałami stosowanymi są:
- obrzeża odpowiadające wymaganiom BN-80/6775-04/04 [9] i BN-80/6775-03/01 [8],
- żwir lub piasek do wykonania ław,
- cement wg PN-B-19701 [7],
- piasek do zapraw wg PN-B-06711 [3].

2.4.2 Klasyfikacja

W zależności od przekroju poprzecznego rozróżnia się dwa rodzaje obrzeży:
- obrzeże niskie - On,
- obrzeże wysokie- Ow.

W zależności od dopuszczalnych wielkości i liczby uszkodzeń oraz odchyłek wymiarowych obrzeża dzieli się na:
- gatunek 1 - G1,
- gatunek 2 - G2.

Przykład oznaczenia betonowego obrzeża chodnikowego niskiego (On) o wymiarach 6 x 20 x 75 cm gat. 1:

obrzeże On - I/6/20/75 BN-80/6775-03/04 [9].

2.4.3 Wymagania techniczne

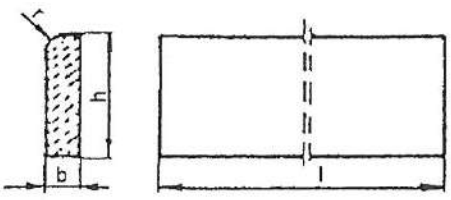

Wymiary betonowych obrzeży chodnikowych

Kształt obrzeży betonowych przedstawiono na rysunku 1, a wymiary podano w tablicy 1.

Rysunek 1. Kształt betonowego obrzeża chodnikowego

Tablica 1. Wymiary obrzeży

Rodzaj obrzeża	Wymiary obrzeży, cm			
	l	b	h	r
On	75 100	6 6	20 20	3 3
Ow	75 90 100	8 8 8	30 24 30	3 3 3

Dopuszczalne odchyłki wymiarów obrzeży

Dopuszczalne odchyłki wymiarów obrzeży podano w tablicy 2.
Tablica 2. Dopuszczalne odchyłki wymiarów obrzeży

Rodzaj wymiaru	Dopuszczalna odchyłka, m	
	Gatunek 1	Gatunek 2
l	± 8	± 12
b, h	± 3	± 3

Dopuszczalne wady i uszkodzenia obrzeży

Powierzchnie obrzeży powinny być bez rys, pęknięć i ubytków betonu, o fakturze z formy lub zatartej. Krawędzie elementów powinny być równe i proste.

Dopuszczalne wady oraz uszkodzenia powierzchni i krawędzi elementów nie powinny przekraczać wartości podanych w tablicy 3.

Tablica 3. Dopuszczalne wady i uszkodzenia obrzeży

Rodzaj wad i uszkodzeń		Dopuszczalna wielkość wad i uszkodzeń	
		Gatunek 1	Gatunek 2
Wklęsłość lub wypukłość powierzchni i krawędzi w mm		2	3
Szczerby i uszkodzenia krawędzi i naroży	ograniczających powierzchnie górne (ścieralne)	niedopuszczalne	
	ograniczających pozostałe powierzchnie:		
	liczba, max	2	2
	długość, mm, max	20	40
	głębokość, mm, max	6	10

Składowanie

Betonowe obrzeża chodnikowe mogą być przechowywane na składowiskach otwartych, posegregowane według rodzajów i gatunków.

Betonowe obrzeża chodnikowe należy układać z zastosowaniem podkładek i przekładek drewnianych o wymiarach co najmniej: grubość 2,5 cm, szerokość 5 cm, długość minimum 5 cm większa niż szerokość obrzeża.

Beton i jego składniki

Do produkcji obrzeży należy stosować beton według PN-B-06250 [2], klasy B 25 i B 30.

2.5 KRAWĘŻNIKI BETONOWE

2.5.1 Klasyfikacja

Klasyfikacja jest zgodna z BN-80/6775-03/01 [14].

Typy

W zależności od przeznaczenia rozróżnia się następujące typy krawężników betonowych:
U - uliczne,
D - drogowe.

Rodzaje

W zależności od kształtu przekroju poprzecznego rozróżnia się następujące rodzaje krawężników betonowych:
- prostokątne ścięte - rodzaj „a",
- prostokątne - rodzaj „b".

Odmiany

W zależności od technologii i produkcji krawężników betonowych, rozróżnia się odmiany:
1 - krawężnik betonowy jednowarstwowy,
2 - krawężnik betonowy dwuwarstwowy.

Gatunki

W zależności od dopuszczalnych wad, uszkodzeń krawężniki betonowe dzieli się na:
- gatunek 1 - G1,
- gatunek 2 - G2.

Przykład oznaczenia krawężnika betonowego ulicznego (U), prostokątnego (b), jednowarstwowego (1) o wymiarach 12 x 15 x 100 cm, gat. 1: Ub-1/12/15/100 BN-80/6775-03/04 [15].

2.5.2 Wymagania techniczne

Kształt i wymiary

Kształt krawężników betonowych przedstawiono na rysunku 1, a wymiary podano w tablicy 1.
Wymiary krawężników betonowych podano w tablicy 1.
Dopuszczalne odchyłki wymiarów krawężników betonowych podano w tablicy 2.

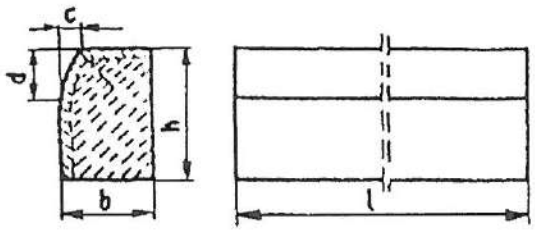

a) krawężnik rodzaju „a"
b) krawężnik rodzaju „b"

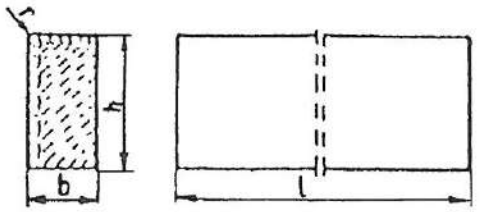

c) wpusty na powierzchniach stykowych krawężników

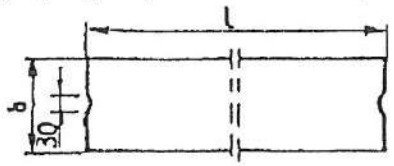

Rys. 1. Wymiarowanie krawężników

Tablica 1. Wymiary krawężników betonowych

Typ krawężnika	Rodzaj krawężnika	Wymiary krawężników, cm					
		l	b	h	c	d	r
U	a	100	20 15	30	min. 3 max. 7	min. 12 max. 15	1,0
D	b	100	15 12 10	20 25 25	-	-	1,0

Tablica 2. Dopuszczalne odchyłki wymiarów krawężników betonowych

Rodzaj wymiaru	Dopuszczalna odchyłka, mm	
	Gatunek 1	Gatunek 2
l	± 8	± 12
b, h	± 3	± 3

Dopuszczalne wady i uszkodzenia

Powierzchnie krawężników betonowych powinny być bez rys, pęknięć i ubytków betonu, o fakturze z formy lub zatartej. Krawędzie elementów powinny być równe i proste.

Dopuszczalne wady oraz uszkodzenia powierzchni i krawędzi elementów, zgodnie z BN-80/6775-03/01 [14], nie powinny przekraczać wartości podanych w tablicy 3.

Tablica 3. Dopuszczalne wady i uszkodzenia krawężników betonowych

Rodzaj wad i uszkodzeń		Dopuszczalna wielkość wad i uszkodzeń	
		Gatunek 1	Gatunek 2
Wklęsłość lub wypukłość powierzchni krawężników w mm		2	3
Szczerby i uszkodzenia krawędzi i naroży	ograniczających powierzchnie górne (ścieralne), mm	niedopuszczalne	
	ograniczających pozostałe powierzchnie: - liczba max	2	2
	- długość, mm, max	20	40
	- głębokość, mm, max	6	10

Składowanie

Krawężniki betonowe mogą być przechowywane na składowiskach otwartych, posegregowane według typów, rodzajów, odmian, gatunków i wielkości.

Krawężniki betonowe należy układać z zastosowaniem podkładek i przekładek drewnianych o wymiarach: grubość 2,5 cm, szerokość 5 cm, długość min. 5 cm większa niż szerokość krawężnika.

Beton i jego składniki

Beton do produkcji krawężników

Do produkcji krawężników należy stosować beton wg PN-B-06250 [2], klasy B 25 i B 30. W przypadku wykonywania krawężników dwuwarstwowych, górna (licowa) warstwa krawężników powinna być wykonana z betonu klasy B 30.

Beton użyty do produkcji krawężników powinien charakteryzować się:

- nasiąkliwością, poniżej 4%,
- ścieralnością na tarczy Boehmego, dla gatunku 1: 3 mm, dla gatunku 2: 4 mm,
- mrozoodpornością i wodoszczelnością, zgodnie z normą PN-B-06250 [2].

Cement

Cement stosowany do betonu powinien być cementem portlandzkim klasy nie niższej niż „32,5" wg PN-B-19701 [10].

Przechowywanie cementu powinno być zgodne z BN-88/6731-08 [12].

Kruszywo

Kruszywo powinno odpowiadać wymaganiom PN-B-06712 [5].
Kruszywo należy przechowywać w warunkach zabezpieczających je przed zanieczyszczeniem, zmieszaniem z kruszywami innych asortymentów, gatunków i marek.

Woda

Woda powinna być odmiany „1" i odpowiadać wymaganiom PN-B-32250 [11].

3. Sprzęt

3.1. Ogólne wymagania dotyczące sprzętu

Ogólne wymagania dotyczące sprzętu podano w SST D-M-00.00.00 „Wymagania ogólne" pkt 3.

3.2. Sprzęt do wykonania nawierzchni z kostki brukowej

Małe powierzchnie nawierzchni z kostki brukowej wykonuje się ręcznie.
Jeśli powierzchnie są duże, a kostki brukowe mają jednolity kształt i kolor, można stosować mechaniczne urządzenia układające. Urządzenie składa się z wózka i chwytaka sterowanego hydraulicznie, służącego do przenoszenia z palety warstwy kostek na miejsce ich ułożenia. Urządzenie to, po skończonym układaniu kostek, można wykorzystać do wymiatania piasku w szczeliny zamocowanymi do chwytaka szczotkami.
Do zagęszczenia nawierzchni stosuje się wibratory płytowe z osłoną z tworzywa sztucznego.
Do wyrównania podsypki z grysu można stosować mechaniczne urządzenie na rolkach, prowadzone liniami na szynie lub krawężnikach.

4.Transport

4.1. Ogólne wymagania dotyczące transportu

Ogólne wymagania dotyczące transportu podano w SST D-M-00.00.00 „Wymagania
ogólne" pkt 4.

4.2. Transport betonowych kostek brukowych

Uformowane w czasie produkcji kostki betonowe układane są warstwowo na palecie.
Po uzyskaniu wytrzymałości betonu min. 0,7 R, kostki przewożone są na stanowisko,
gdzie specjalne urządzenie pakuje je w folię i spina taśmą stalową, co gwarantuje transport samochodami w nienaruszonym stanie.
Kostki betonowe można również przewozić samochodami na paletach transportowych producenta.

5. Wykonanie robót

5.1. Ogólne zasady wykonania robót
Ogólne zasady wykonania robót podano w SST „Wymagania ogólne" pkt.5.

5.2. Podłoże
Podłoże gruntowe pod nawierzchnię przygotować zgodnie z wymogami określonymi w SST „Koryto wraz z profilowaniem i zagęszczeniem podłoża".

5.2.1. Podłoże - roboty ziemne
Roboty ziemne wykonywać należy zgodnie z normą PN-S-02205/1998 "Budowle drogowe i kolejowe roboty ziemne". W miejscach, gdzie znajduje się uzbrojenie podziemne, roboty ziemne należy wykonywać ręcznie z zachowaniem maksymalnej ostrożności. Ze względu na rodzaj gruntu zaleca się wykonywanie wykopów w czasie suchej pory roku, oraz szczególną ochronę przed zalaniem wodą opadową lub technologiczną. Spowodować to może zmianę struktury gruntu.

Przed wykonywaniem konstrukcji nawierzchni podłoże gruntowe zagęścić należy do uzyskania wskaźnika zagęszczenia zgodnie z normą PN-S-02205/1998. Stopień zagęszczenia sprawdzić za pomocą sondy udarowej. W przypadku braku możliwości zagęszczenia, zastosować należy geosiatki.

5.3. Podbudowa
Rodzaj podbudowy przewidzianej do wykonania pod ułożenie nawierzchni z kostki brukowej powinien być zgodny z SST „Podbudowy z gruntu stabilizowanego pospółką ".

5.3.1. Podbudowy chodników i schodów terenowych

5.3.2. Podbudowa zasadnicza
Grunt stabilizowany, pod schody terenowe stabilizowany podsypką cementowa o gr. 10 cm,

5.3.3. Podbudowa dodatkowa
Grunt stabilizowany piaskiem, pod schody terenowe stabilizowany podsypką cementową

5.4. Obramowanie nawierzchni
Do obramowania nawierzchni z betonowych kostek brukowych stosować krawężniki uliczne betonowe i obrzeża chodnikowe wg BN-80/6775-03/04 [6]

5.5. Układanie nawierzchni z betonowych kostek brukowych
Kostkę układać długością równolegle do szerokości chodników, na łukach i zakrętach w taki sposób aby maksymalnie uniknąć docięć kostki. Kostkę układa się na podsypce lub podłożu piaszczystym w taki sposób, aby szczeliny między kostkami wynosiły od 1,5 do 3 mm. Kostkę należy układać ok. 1,5 cm wyżej od projektowanej niwelety nawierzchni, gdyż w czasie wibrowania (ubijania) podsypka ulega zagęszczeniu. Po ułożeniu kostki, szczeliny należy wypełnić piaskiem, a następnie zamieść powierzchnię ułożonych kostek przy Użyciu szczotek ręcznych

lub mechanicznych i przystąpić do ubijania nawierzchni. Do ubijania ułożonej nawierzchni z kostek brukowych stosuje się wibratory płytowe z osłoną z tworzywa sztucznego dla ochrony kostek przed uszkodzeniem i zabrudzeniem. Wibrowanie należy prowadzić od krawędzi powierzchni ubijanej w kierunku środka i jednocześnie w kierunku poprzecznym kształtek. Do zagęszczania nawierzchni z betonowych kostek brukowych nie wolno używać
walca. Po ubiciu nawierzchni należy uzupełnić szczeliny piaskiem i zamieść nawierzchnię.
Nawierzchnia z wypełnieniem spoin piaskiem nie wymaga pielęgnacji - może być zaraz oddana do ruchu.

6.Kontrola jakości robót

6.1. Ogólne zasady kontroli jakości robót
Ogólne zasady kontroli jakości robót podano w SST „Wymagania ogólne" pkt 6.

6.2. Badania przed przystąpieniem do robót
Przed przystąpieniem do robót, Wykonawca powinien sprawdzić, czy producent kostek brukowych posiada atest wyrobu wg pkt.2.2.1 niniejszej SST.
Niezależnie od posiadanego atestu, Wykonawca powinien żądać od producenta wyników bieżących badań wyrobu na ściskanie. Zaleca się, aby do badania wytrzymałości na ściskanie pobierać 6 próbek (kostek) dziennie (przy produkcji dziennej ok. 600 m2 powierzchni kostek ułożonych w nawierzchni).
Poza tym, przed przystąpieniem do robót Wykonawca sprawdza wyrób w zakresie wymagań podanych w pkt. 2.2.2 i 2.2.3 i wyniki badań przedstawia Inspektorowi nadzoru do akceptacji.

6.3. Badania w czasie robót

6.3.1. Sprawdzenie podłoża i podbudowy
Sprawdzenie podłoża i podbudowy polega na stwierdzeniu ich zgodności z dokumentacją projektową i SST.

6.3.2. Sprawdzenie podsypki
Sprawdzenie podsypki w zakresie grubości i wymaganych spadków poprzecznych i podłużnych polega na stwierdzeniu zgodności z dokumentacją projektową oraz pkt.5.5 niniejszej SST.

6.3.3. Sprawdzenie wykonania nawierzchni
Sprawdzenie prawidłowości wykonania nawierzchni z betonowych kostek brukowych
polega na stwierdzeniu zgodności wykonania z dokumentacją projektową oraz wymaganiami wg pkt.5.5 niniejszej SST:
- pomierzenie szerokości spoin,
- sprawdzenie prawidłowości ubijania (wibrowania),
- sprawdzenie prawidłowości wypełnienia spoin,
- sprawdzenie, czy przyjęty deseń (wzór) i kolor nawierzchni jest zachowany.

6.4. Sprawdzenie cech geometrycznych nawierzchni

6.4.1. Nierówności podłużne
Nierówności podłużne nawierzchni mierzone łatą lub planografem zgodnie z normą BN-68/8931-04 [8] nie powinny przekraczać 0,8 cm.

6.4.2. Spadki poprzeczne
Spadki poprzeczne nawierzchni powinny być zgodne z dokumentacją projektową z tolerancją ± 0,5%.

6.4.3. Niweleta nawierzchni
Różnice pomiędzy rzędnymi wykonanej nawierzchni i rzędnymi projektowanymi nie powinny przekraczać ± 1 cm .

6.4.4. Szerokość nawierzchni
Szerokość nawierzchni nie może różnić się od szerokości projektowanej o więcej niż
± 5 cm.

6.4.5. Grubość podsypki
Dopuszczalne odchyłki od projektowanej grubości podsypki nie powinny przekraczać
± 0.4 cm.

6.5. Częstotliwość pomiarów
Częstotliwość pomiarów dla cech geometrycznych nawierzchni z kostki brukowej, wymienionych w pkt.6.4 powinna być dostosowana do powierzchni wykonanych robót. Zaleca się, aby pomiary cech geometrycznych wymienionych w pkt.6.4 były przeprowadzone nie rzadziej niż 2 razy na 100 m2 nawierzchni i w punktach charakterystycznych dla niwelety lub przekroju poprzecznego oraz wszędzie tam, gdzie poleci Inspektor nadzoru

7. Obmiar robót

7.1. Ogólne zasady obmiaru robót
Ogólne zasady obmiaru robót podano w SST „Wymagania ogólne" pkt.7.

7.2. Jednostka obmiarowa
Jednostką obmiarową jest m2 (metr kwadratowy) wykonanej nawierzchni z betonowej
kostki brukowej, podbudowy, profilowania i zagęszczania podłoża, plantowania skarp
i nasypów, m3 (metr sześcienny) wykonanych robót ziemnych, ław pod krawężniki, m (metr) wykonanych rowków pod obrzeża, obrzeży, krawężników.

8. Odbiór robót

8.1. Ogólne zasady odbioru robót
Ogólne zasady odbioru robót podano w SST „Wymagania ogólne". Roboty uznaje się za wykonane zgodnie z dokumentacją projektową, SST, jeżeli wszystkie

pomiary i badania z zachowaniem tolerancji według pkt.6 dały wyniki pozytywne.

8.2. Odbiór robót zanikających i ulegających zakryciu

Odbiorowi robót zanikających i ulegających zakryciu podlegają:
- przygotowanie podłoża,
- wykonanie podbudowy,
- wykonanie podsypki,
- wykonanie ławy pod krawężniki.
- przeprowadzenie badań i pomiarów wymaganych w specyfikacji technicznej.

9. Przepisy związane:

Normy

1. PN-B-04111 Materiały kamienne. Oznaczenie ścieralności na tarczy Boehmego
2. PN-B-06250 Beton zwykły
3. PN-B-06712 Kruszywa mineralne do betonu zwykłego
4. PN-EN-197-1 Cement. Cement powszechnego użytku. Skład, wymagania i ocena zgodności
5. PN-B-32250 Materiały budowlane. Woda do betonów i zapraw
6. BN-80/6775- 03/04 Prefabrykaty budowlane z betonu. Elementy nawierzchni dróg, ulic, parkingów i torowisk tramwajowych. Krawężniki i obrzeża
7. BN-68/8931- 01 Drogi samochodowe. Oznaczenie wskaźnika piaskowego
8. BN-68/8931-04 Drogi samochodowe. Pomiar równości nawierzchni planografem i łatą.

SST B 01.07 ELEMENTY ZADASZENIA CPV 45223820-0

1. WSTĘP

1.1 Przedmiot ST

Przedmiotem niniejszej Specyfikacji technicznej są wymagania dotyczące wykonania dostawy i montażu elementów wyposażenia zgodnie z dokumentacją projektową w ramach realizacji zadania pn.: **Remont amfiteatru w Parku Śródmiejskim wraz z wykonaniem zadaszenia w Chojnowie**

1.2 Zakres stosowania ST

Specyfikacja techniczna jest stosowana jako dokument przetargowy i kontraktowy przy zlecaniu i realizacji robót wymienionych w punkcie 1.1

1.3 Zakres robót objętych ST

W zakres robót wchodzi wykonanie , dostawa i montaż elementów wyposażenia określonych w dokumentacji projektowej :

a) elementy zadaszenia – maszty stalowe regulowane
b) osłony przeciwsłoneczne wiszące - trójkąt o wym. 4,0x4,0x5,7 m, kwadrat 5,0x5,0 m
c) liny stalowe, odciągi

1.4 Określenia podstawowe

Określenia podane w niniejszej ST są zgodne z ustawą Prawa budowlanego, wydanymi do niej rozporządzeniami wykonawczymi, nomenklaturą Polskich Norm, aprobat technicznych, a mianowicie :

a) dostawa i montaż przy wykonywaniu elementów - należy rozumieć wszystkie prace budowlane związane z wykonaniem robót zgodnie z ustaleniami projektowymi
b) wykonawca – osoba lub organizacja wykonująca wyżej wymienione roboty
c) procedura – procedura może być zastąpiona przez normy, aprobaty techniczne i instrukcje
d) ustalenia projektowe – ustalenia podane w dokumentacji technicznej, zawierają dane opisujące przedmiot i wymagania jakościowe

1.5 Ogólne wymagania dotyczące robót

Wykonawca robót jest odpowiedzialny za jakość ich wykonania oraz za ich zgodność z dokumentacją projektową, ST i poleceniami Inspektora nadzoru.
Sposób wykonania elementów i ich lokalizacja zgodne z dokumentacją projektową.

2. MATERIAŁY – OGÓLNE WYMAGANIA

2.1 Ogólne wymagania dotyczące materiałów, ich pozyskania i składowania

Ogólne wymagania dotyczące materiałów, ich pozyskania i składowania podano w ST „Wymagania ogólne"
Każda partia wyrobu powinna być dostarczona na budowę z atestem wydanym przez producenta .

3. SPRZĘT

3.1 Ogólne wymagania dotyczące sprzętu

Ogólne wymagania dotyczące sprzętu podano w ST „Wymagania ogólne"
Wykonawca przystępujący do wykonywania montażu elementów powinien wykazać się możliwością korzystania z elektronarzędzi i drobnego sprzętu budowlanego.
Wskazuje się Wykonawcy na konieczność stosowania sprzętu o krótkich terminach realizacji prac.

4. TRANSPORT

4.1 Ogólne warunki dotyczące transportu

Ogólne wymagania dotyczące transportu podano w ST 00.05 „Wymagania ogólne".
Transport zgodny z wymaganiami szczegółowymi wybranego producenta

4.2 Pakowanie i magazynowanie materiałów

Elementy powinny być magazynowane starannie na suchym podkładzie, w pomieszczeniach krytych i zamkniętych. Na stanowisku roboczym materiały należy układać na podkładach i przekładkach. Pakowanie i magazynowanie według instrukcji producenta.

5. WYKONANIE ROBÓT

5.1 Ogólne zasady wykonania robót

Ogólne zasady wykonania robót podano w ST 00.00 „Warunki ogólne".
Wykonawca jest odpowiedzialny za prowadzenie robót zgodnie z umową oraz za jakość zastosowanych materiałów i wykonywanych robót, za ich zgodność z dokumentacją projektową, projektem organizacji robót oraz poleceniami Inspektora nadzoru.

5.2 Warunki przystąpienia do robót

Przed przystąpieniem do robót montażowych należy :

a) sprawdzić zgodność jakości wykonanych elementów z dokumentacją projektową
b) sprawdzić jakość elementów
c) sprawdzić lokalizację elementów

6. KONTROLA JAKOŚCI ROBÓT

6.1 Ogólne zasady kontroli jakości

Ogólne zasady kontroli jakości podano w ST „Wymagania ogólne".

7. OBMIAR ROBÓT

7.1 Ogólne zasady obmiaru robót

Ogólne zasady obmiaru robót podano w ST „Wymagania ogólne".
Zasady przedmiaru i obmiaru robót zgodnie ze wskazanymi w „Przedmiarze robót" pozycjami .
Roboty tymczasowe i prace towarzyszące niezbędne do wykonania robót podstawowych należy kalkulować w wycenie robót podstawowych.

7.2 Jednostki i zasady obmiarowania

Obmiar robót należy wykonywać w jednostkach wskazanych w przedmiarze robót.

7.3 Wielkości obmiarowe

Wielkości obmiarowe robót określa się na podstawie dokumentacji projektowej i uwzględnieniem zmian zaakceptowanych przez Inspektora nadzoru i sprawdzonych w naturze.

8. ODBIÓR ROBÓT

8.1 Ogólne zasady odbioru robót.

Ogólne zasady odbioru robót podano w ST „Wymagania ogólne"

8.2 Uznanie robót za poprawne

Roboty uznaje się za poprawnie wykonane jeżeli są zgodne z dokumentacją projektową, ST i wymaganiami Inspektora nadzoru

8.3 Rodzaje odbiorów robót.

Roboty dostawcze i montażowe podlegają odbiorowi końcowemu robót.

8.4 Dokumenty do odbioru końcowego robót

Podstawowym dokumentem do dokonania odbioru końcowego robót jest protokół odbioru sporządzony według wzoru ustalonego przez Stronę Zamawiającą.
Do odbioru końcowego robót Wykonawca zobowiązany jest przygotować dokumenty, zawierające w szczególności :

a) rysunki budowlano – wykonawcze z naniesionymi zmianami
b) Dzienniki budowy i Księgi obmiarów
c) wyniki pomiarów kontrolnych oraz badań, atesty jakościowe wbudowanych materiałów i wyrobów
d) ustalenia techniczne i technologiczne
e) inne dokumenty wymagane przez Stronę Zamawiającą

W przypadku, gdy według komisji roboty dostawcze i montażowe pod względem przygotowania dokumentacyjnego nie będą gotowe do odbioru końcowego, komisja w porozumieniu z Wykonawcą wyznaczy ponowny termin odbioru końcowego robót.
Wszystkie zarządzone przez komisję roboty uzupełniające będą zestawione według wzoru ustalonego przez Zamawiającego.
Termin wykonania robót uzupełniających wyznaczy komisja i stwierdzi ich wykonanie.

9. PODSTAWA PŁATNOŚCI

Podstawą rozliczenia finansowego będą postanowienia zawarte w umowie Wykonawcy z Zamawiającym.

10.PRZEPISY ZWIĄZANE

Przepisy BHP i p-poż
Karty katalogowe wybranego producenta elementów

Opracował:
mgr. inż. Krzysztof Werbowy